

# Итоги социально-экономического развития Кольчугинского района за 1 полугодие 2018 года

## Основные показатели социально-экономического развития Кольчугинского района

Показатель	Ед. измерения	Январь-июнь 2018 г.	в % к январю – июню 2017 г.
Объём отгруженных товаров собственного производства, выполненных работ и услуг собственными силами по видам экономической деятельности, всего <sup>1</sup> : - обрабатывающие производства; - обеспечение электрической энергией, газом и паром, кондиционирование воздуха. - водоснабжение; водоотведение, организация сбора и утилизации отходов, деятельность по ликвидации загрязнений.	млн. руб.	8701,21 7618,3 381,1 330,0	90,4 89,4 94,2 139,3
Объём работ, выполненных по виду деятельности «строительство».	тыс. руб.	... <sup>5</sup>	... <sup>5</sup>
Ввод в действие жилья, всего в т.ч.: - индивидуальными застройщиками.	кв. м.	16344 15285	153,0 173,0
Перевозки грузов, выполненные на коммерческой основе автотранспортными организациями и предпринимателями (физическими лицами) <sup>1</sup> .	тыс. тн.	19,9	55,4
Перевозки пассажиров автобусным транспортом общего пользования.	тыс. чел.	... <sup>5</sup>	94,0
Производство продуктов животноводства в сельхоз организациях: - мясо (скот и птица на убой в живом весе); - молоко.	тн.	1686,0 1633,3	87,9 89,8
Оборот розничной торговли во всех каналах реализации.	млн. руб.	3166,9	104,1 <sup>3</sup>
Среднемесячная заработная плата в расчете на одного работника по району. <sup>1</sup>	руб.	28896,04 <sup>4</sup>	110,6
Задолженность по заработной плате.	тыс. руб.	0	0
Уровень зарегистрированной безработицы.	%	0,6	75,0
Количество безработных по Кольчугинскому району.	чел.	244	66,5
Исполнение бюджета по доходам.	млн. руб.	629,9	39,9
Исполнение бюджета по расходам.	млн. руб.	609,6	34,8
Норматив расходов на аппарат управления: всего по району по администрации района.	%	4,6 3,27	Утверждено 7,20 4,53
Стоимость минимального набора продуктов питания для трудоспособного населения по Кольчугинскому району	руб.	4635,82	99,4

<sup>1</sup> По организациям, не относящихся к субъектам малого и среднего предпринимательства, средняя численность работников которых превышает 15 человек)

<sup>2</sup> В действующих ценах.

<sup>3</sup> В сопоставимой оценке.

<sup>4</sup> Январь – май 2018 г

<sup>5</sup> Данные не публикуются в целях обеспечения конфиденциальности первичных статистических данных, полученных от организаций, в соответствии с Федеральным законом от 29.11.07 № 282-ФЗ «Об официальном статистическом учете и системе государственной статистики в Российской Федерации» (ст.4, п.5; ст.9, п.1).

## **Общая оценка социально-экономической ситуации в Кольчугинском районе (далее – район).**

Численность населения муниципального образования Кольчугинский район на 01.01.2018 составила 52807 человек.

Среднемесячная заработная плата в расчёте на одного работника по району за январь-май 2018 года выросла к аналогичному периоду прошлого года на 10,6% и составила 28896,04 рублей.

Уровень безработицы на 1 июля 2018 года составил 0,6% к трудоспособному населению, или 75,0% к аналогичному периоду прошлого года.

Просроченная задолженность по заработной плате, по сведения Росстата, на 1 июля 2018 года отсутствует.

Оборот розничной торговли во всех каналах реализации за январь – июнь 2018 года составил 3166,9 млн. руб. или 104,1% к соответствующему периоду 2017 года, из общего объёма розничный товарооборот по крупным и средним предприятиям составил 1560,8 млн. руб.(49,3% от общего объёма).

За январь-май 2018 года организациями района получен положительный сальдированный финансовый результат (прибыль минус убыток) в сумме 50,2 млн. руб.

Вместе с тем, по отдельным показателям не удалось преодолеть отрицательную динамику. За отчётный период уменьшился объём отгруженных товаров собственного производства, выполненных работ и услуг собственными силами по всем хозяйственным видам экономической деятельности в действующих ценах на 9,6% к аналогичному периоду предшествующего года и составил 8701,21 млн. руб.

Допущено снижение оборота платных услуг населению (95,4%), снижение производства молока (89,8%) и мяса (87,9%) в сельскохозяйственных предприятиях.

За 1 полугодие 2018 года, консолидированный бюджет района исполнен по доходам в сумме 629,9 млн. руб., что составляет 39,9% от годового уточнённого плана. Фактически осуществлено расходов на сумму 609,6 млн. руб. или 34,8% к годовому плану. Сохранена социальная направленность бюджета – расходы на социальную сферу составили 74,4%.

Размещено бюджетных средств путём проведения торгов и запроса котировок на сумму 393,2 млн. руб. Размещено у субъектов малого и среднего предпринимательства и социально ориентированных некоммерческих организаций заказов на сумму 359,94 млн. руб., что составляет 83,34% от общего годового объёма закупок.

### **Промышленность.**

В районе функционируют 22 крупных, средних и малых промышленных предприятий.

Промышленными организациями за январь-июнь т.г. отгружено товаров собственного производства, выполнено работ и услуг собственными силами по всем хозяйственным видам экономической деятельности на сумму 8701,21 млн. руб. или 90,4% к соответствующему периоду 2017 года в действующих ценах

Доля объёма отгруженных товаров собственного производства предприятий

района составила 4,5% от объёма отгруженной продукции в целом по области.

Предприятиями «обрабатывающих производств» отгружено товаров собственного производства, выполнено работ и услуг собственными силами на 7618,3 млн. руб., или 89,4% к аналогичному периоду прошлого года.

В структуре отгруженной продукции «обрабатывающих производств» производство электрического оборудования (80,6%), производство пищевых продуктов (12,0 %), производство металлургическое (5,4%), прочие производства (2,0%).

По сравнению с соответствующим периодом прошлого года отмечен рост производства важнейших видов промышленной продукции:

Акционерное общество «Электрокабель» Кольчугинский завод» (далее – АО «ЭКЗ») - кабели управления, контроля, сигнализации; кабели и провода термоэлектродные на 61,4%;

АО «Бавленский электромеханический завод»- генераторы переменного тока на 83,3%;

ЗАО «Интерсильверлайн»- сувениры в 2 раза;

Спад производства, в действующих ценах, важнейших видов промышленной продукции допустили:

ЗАО «Интерсильверлайн»- посуда на 56,4%;

АО «Бавленский электромеханический завод» - трубы напорные для холодного водоснабжения на 44,9%, крановые электродвигатели на 37,7%;

АО «ЭКЗ» - кабели силовые для стационарной прокладки на напряжение 1 кВ и выше на 49,3%; кабель силовой для стационарной прокладки на напряжение до 1 кВ на 5,6%; провода и шнуры силовые на 65,9%.

В 1 полугодии 2018 года АО «ЭКЗ» проводил модернизацию производства, а именно: Увеличение производственных мощностей по выпуску огнестойких кабелей (индекс "HF", "FRHF"): завершены работы по модернизации линий TEL-62, SPE-60R, Troester, RAL-50, RAL-60 в цехе №5; в мае поставлена на «АО ЭКЗ» тандемная экструзионная линия для наложения оболочек на кабели в цех №3 – в данный момент производятся работы по подготовке к монтажу линии. Ввод линии в эксплуатацию запланирован в ноябре 2018. В конце мая произведена поставка линии непрерывной вулканизации для наложения резиновой изоляции и оболочки в ц. №2 – в данный момент ведутся работы по подготовке площадки для монтажа линии. Ввод линии в эксплуатацию запланирован в ноябре 2018. Расширение мощностей по производству кабелей управления и контрольных кабелей по заключенным договорам ожидается поставка в 4-м квартале 2018г. линий скрутки элементарных жил, линии общей скрутки изолированных жил, оплеточных машин для цеха №4. Модернизация фильерного производства – произведена поставка и монтаж оборудования для изготовления и контроля волок, окончание пуско-наладочных работ планируется до конца 1-го полугодия. Для обеспечения входного контроля материалов в испытательном центре завода поставлены, смонтированы и введены в эксплуатацию Пластограф и Дериватограф.

В течение 1 полугодия 2018 года АО «ЭКЗ» в составе ООО Холдинга «Кабельный Альянс» приняло участие в следующих специализированных

выставках: «Сабех 2018», Москва; «Нефтегаз», Москва; «Связь», Москва; «Энергетика и электротехника», Санкт-Петербург.

**ЗАО «Интерсильверлайн»** за 1 полугодие 2018 года новые мощности не вводились.

Было выпущено 24 вида новых изделий:

8 вида – посуда,

11 видов – столовые приборы,

5 видов – сувениры.

ЗАО «Интерсильверлайн» принял участие в специализированных выставках:

- февраль – Санкт-Петербург.

**ООО «Новые металлургические технологии»** за 1 квартал 2018 года новые мощности не вводились.

Предприятием освоен выпуск 14-ти новых типоразмеров медной шины, что существенно расширило ассортимент и позволило комплектовать комплексные заявки для потребителей.

ООО «НМТ» разработал инвестиционный проект и реализовал его при поддержке государственного банка – Акционерного общества «Российский Банк поддержки малого и среднего предпринимательства» (АО «МСП Банк») в результате чего удалось достичь роста экономических показателей в 2017 году. В течении 2017 года и 1 квартала 2018 года ООО «НМТ» успешно выполняет задачи, сформированные в инвестиционном проекте.

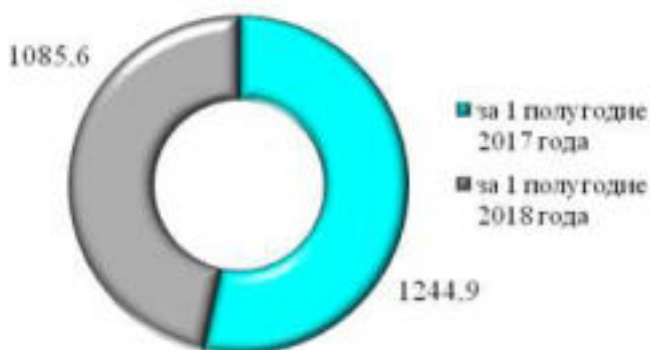
Объём отгруженной готовой продукции увеличился на 28%.

### Развитие агропромышленного комплекса.

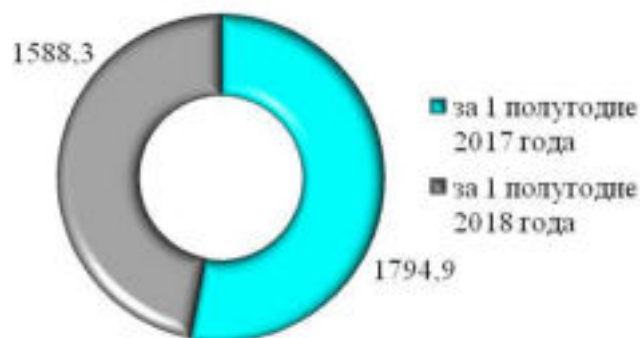
За 1 полугодие 2018 года сельскохозяйственными предприятиями района произведено скота и птицы на убой в живом весе 1588,3 тонн или 88,5% к уровню прошлого года.

Валовой надой молока составил 1085,6 тонн, или 87,2% к уровню прошлого года. В январе-июне 2018г. в сельскохозяйственных организациях **на одну корову надоено** в среднем 2216 килограммов, что на 404 килограмма (на 22,3%) больше, чем в январе-июне 2017.

Валовой надой молока



произведено скота и птицы на убой (в живом весе)



Поголовье крупного рогатого скота на 1 июля 2018г. в хозяйствах всех категорий, по расчетным данным насчитывало 9190 голов (на 5,6% больше по сравнению с аналогичной датой предыдущего года), из него коров – 489 (на 29,6% меньше).

Сельхозтоваропроизводители района за 1 полугодие 2018 года получили субсидии в сумме 8472,78139 тысяч рублей, из них: ООО «АПК «Воронежский» - 5680,17 тыс. руб., ООО «Павловское» - 905,9 тыс. руб., ООО «Рабочий» - 1793,6 тыс. руб., КФХ Новрузов А. А. – 61,2 тыс. руб., КФХ Палилов А.В. – 7,1 тыс. руб., КФХ Сороченков С.А. – 24,7 тыс. руб.

В рамках мероприятия подпрограммы «Устойчивое развитие сельских территорий на 2014-2017 годы и на период до 2020 года» приобретены две квартиры на сумму 1200 тысяч рублей

### **Развитие строительного комплекса.**

За 1 полугодие 2018 года по району введено в эксплуатацию 16344 кв.м. жилья, что составляет 153,0% от площади введённого жилья в 1 квартале 2017 года. На территории города введено 9500 кв.м. жилья (24,5% больше, чем за аналогичный период прошлого года).

Из них 5836 кв. м. или 36% - жильё экономкласса и 15285 кв. м. или 93% - объём индивидуального жилищного строительства.

За отчетный период на территории Кольчугинского района было выдано 136 разрешений на строительство и реконструкцию жилых домов, что на 3% больше, чем за 1 квартал 2017 года. Из них 81 разрешение выдано на территории города Кольчугино.

На территории города Кольчугино в настоящее время ведётся строительство следующих наиболее значимых объектов капитального строительства:

1. 5-ти этажный 34-квартирный кирпичный жилой дом с офисным помещением в цокольном этаже по адресу: г. Кольчугино, ул. III Интернационала, д. 10 (плановая дата ввода - май 2022 год);

2. Здание храма Владимирской иконы Божией Матери по адресу: Владимирская обл., г. Кольчугино, ул. Дружбы, д. 2 (плановая дата ввода - май 2020 год);

3. Средняя школа на 550 учащихся в микрорайоне № 1 г. Кольчугино по адресу: Владимирская обл., г. Кольчугино, ул. Шмелева, д. 6 (плановая дата ввода - август 2018 год).

Продолжается работа по выделению **многодетным семьям** земельных участков, обеспечению инженерной и транспортной инфраструктурой.

В 2018 году на данной территории (ул. Березовая, ул. Ломако) запланировано строительство индивидуального локального очистного сооружения для 30-ти индивидуальных жилых домов.

В первом полугодии 2018 года начато строительство новой блочно-модульной котельной мощностью 6 МВт в г. Кольчугино, пос. Труда для социально-значимых потребителей, за счёт частных инвестиций ООО «Техметстрой», объём инвестиций – 25,0 млн. руб.

Так же в пос. Бавлены запланировано строительство блочно-модульной котельной мощностью 14 МВт в пос. Бавлены за счёт бюджетных средств, объём инвестиций составит 73,0 млн. руб. Начало строительство запланировано на 3 квартал 2018 года. В первом полугодии подготовлен пакет документов и направлен в департамент имущественных и земельных отношений администрации Владимирской области для проведения аукциона по выбору подрядчика.

Также в первом полугодии 2018 году проведён аукцион на выполнение работ по монтажу систем отопления (Капитальный ремонт участка тепловой сети от ТКз-7 через ТКз-8 до ТКз-9, расположенного по адресу: г. Кольчугино Владимирской области, ул. Кабельщиков от д. 18 до д.46. Работы будут выполнены в 3 квартале 2018 года.

## **Потребительский рынок.**

### **Торговля**

В Кольчугинском районе сформирована достаточно развитая инфраструктура потребительского рынка, которая характеризуется стабильностью, обеспечивает территориальную доступность и бесперебойное снабжение населения продовольствием, товарами и услугами первой необходимости.

По состоянию на 01.04.2018 общее количество объектов потребительского рынка в районе составляет 654 единицы, в том числе:

- 343 магазина;
- 13 торговых центров;
- 61 объект общественного питания;
- 76 нестационарных торговых объектов;
- 13 автозаправочных станций;
- 148 объектов в сфере бытовых услуг.

В сельских поселениях преобладает смешанный ассортимент товаров.

На территории района работают 6 федеральных, 3 региональных и 8 местных розничных сетей. Доля сетевых магазинов в общем количестве магазинов составляет 11,4%.

На территории Кольчугинского района осуществляют деятельность следующие торговые сети:

Федеральные сети: «Пятёрочка» - 9, «Магнит» - 7, «Магнит косметик» - 2, «Дикси» - 5, «Верный» - 2, «Бристоль» - 10, «Красное&Белое» - 2, «Fix Price» - 2.

Региональные сети: «Птицевод» - 5, «Дом мяса» - 4, Юрьеvecкая бурёнка – 3. «Владкоопсоюз», Юрьев-Польское райпо – только в сельских поселениях.

Местные сети: «Купец», «Колос», «Гранат», «Русская охота», «Феникс», «Алмаз», ИП Денисенков А.Ю., ИП Кузнецов И.Е.

ООО «София», ООО «ВладФуд», ООО «Диана», ИП Беякова Е.М., ИП Осокин С.Г. – только в сельских поселениях.

На территории района функционирует 21 торговый объект социальной направленности (торговые точки «Колос», магазины «Пятёрочка», магазины «Магнит», магазины «Верный»), в которых предоставляют различные скидки социально незащищённым слоям населения.

В рамках проводимой акции «Покупай Владимирское! – Покупай Российское!» проводится работа с руководителями предприятий торговли по оформлению витрин магазинов специальными рекламными листовками, а также ценниками на эту продукцию.

На территории района работают 2 ярмарки, на которых оборудовано 92 торговых места.

Регулярно проводятся ярмарки товаров народного потребления. За 1 квартал организовано и проведено 3 ярмарки.

#### Общественное питание

На территории района достаточно развит сегмент по оказанию услуг общественного питания населению.

Вся сеть предприятий делится на открытую сеть (общедоступную) и закрытую сеть. К первой категории относятся рестораны, кафе, бары, закусочные и другие. Вторая категория включает в себя школьные столовые и объекты общественного питания на предприятиях.

Наибольшее количество объектов общественного питания общедоступной сети находится на территории города.

По состоянию на 01.04.2018 на территории района осуществляют деятельность 61 объект общественного питания на 2962 посадочных мест, в том числе:

- 44 объекта общественного питания общедоступной (открытой) сети на 1723 посадочных места, в том числе 6 ресторанов, 25 кафе, 1 бар, 8 закусочных, 1 кулинария, 2 буфета, 1 столовая.

17 объектов закрытой сети на 1239 посадочных мест, в том числе 14 школьных столовых (1239 посадочных мест), 2 объекта общественного питания при промышленных предприятиях (90 посадочных мест).

В 1 квартале 2018 года открылась первая на территории района «Кулинария», так же открылся первый в районе бар.

В сельских поселениях с небольшой численностью населения осуществляют деятельность предприятия общественного питания только закрытой сети (школьные столовые).

На территории сельских поселений осуществляется развозная торговля продуктами питания и товарами первой необходимости в 44 сельских населённых пунктах. (ООО «Копторг», ИП Зуянов И.В.).

Оборот розничной торговли во всех каналах реализации за январь-март 2018 года составил 1504,0 млн. руб., индекс физического объёма к соответствующему периоду прошлого года 103,5%.

Оборот общественного питания по крупным и средним предприятиям района за январь-март 2018 года составил 5,1 млн. руб., что на 4,1% больше к аналогичному периоду прошлого года в фактических ценах.

Из общего объёма, розничный товарооборот по крупным и средним предприятиям за январь-март 2018 года составил 715,7 млн. руб., что на 15,7% больше к аналогичному периоду прошлого года в фактических ценах.

## Бытовые услуги

Рынок услуг, в том числе бытовых, является неотъемлемой частью потребительского рынка, что способствует развитию предпринимательской активности, увеличению количества рабочих мест и занятости населения, способствует удовлетворению потребностей населения в разнообразных видах услуг.

Сфера бытового обслуживания в районе представлена 148 объектами.

Основное количество объектов бытового обслуживания сконцентрировано в городе.

Основные виды услуг: парикмахерские и косметические услуги, техническое обслуживание и ремонт транспортных средств машин и оборудования, ремонт и пошив швейных изделий.

Виды услуг в сельских поселениях: парикмахерские услуги, услуги бани.

За 1 квартал 2018 года открылся 1 новый объект бытового обслуживания на 3 рабочих места.

В январе-июне 2018г. организациями, не относящимися к субъектам малого предпринимательства, средняя численность работников которых превышает 15 человек, населению Кольчугинского района оказано **платных услуг** на 449,8 млн. рублей, что на 4,6% меньше, чем в январе-июне 2017г.

В структуре платных услуг наибольшая доля приходится на жилищно-коммунальные услуги –86,1%; услуги системы образования – 8,1%, медицинские услуги – 2,4%; сравнительно малая доля других услуг.

В январе-июне 2018г. населению оказано услуг **бытового характера** на 1,3% меньше, чем в январе-июне 2017г.

## **Инвестиционная деятельность.**

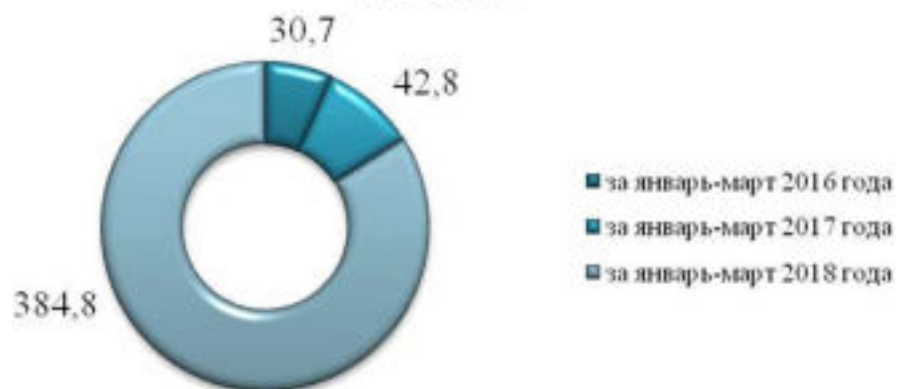
В январе-марте 2018г. организациями на развитие экономики и социальной сферы использовано 384,8 млн. рублей инвестиций в основной капитал, что в 7,7 раза больше, чем в январе-марте 2017г.

Инвестиции в основной капитал по источникам финансирования распределяются следующим образом:

- собственные средства 340,4 млн. руб. или 88,5% от общего объема инвестиций;
- привлеченные средства 44,4 млн. руб. или 55,9% от общего объема инвестиций.



## Объём инвестиций в основной капитал



Администрацией района осуществлялась планомерная работа, направленная на улучшение инвестиционного климата района.

В 1 полугодии 2018 года на АО «ЭКЗ» запустили новый участок электронно-лучевого модифицирования изоляции. (ЭЛМИ)». Инвестиционные вложения 250,0 млн. руб.

Благодаря модифицированной изоляции кабельная продукция получила новые уникальные свойства. Она стала надежнее, долговечнее, более устойчива к высоким и низким температурам, агрессивным веществам. К примеру, судовые кабели, произведенные по новой технологии, обладают повышенной стойкостью к маслам, буровому раствору, соляному туману, а также к холодному удару. Это дает возможность использовать их в арктических районах плавания. Кроме того, данные изделия имеют небольшие габариты, что особенно важно в условиях ограниченного корабельного пространства.

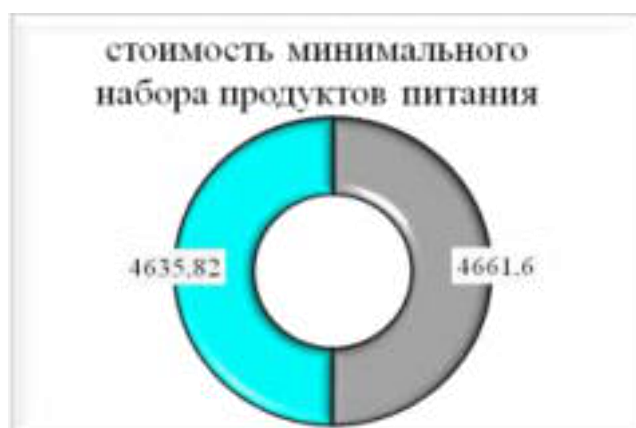
Модернизация не ограничилась запуском участка ЭЛМИ. За отчетный период АО «ЭКЗ» переоснастил фильерное производство, капитально вложился в повышение энергоэффективности ТНП. И то, и другое ещё на 120,0 млн. руб.

Информация о свободных производственных площадках размещена и поддерживается в актуальном состоянии в сети интернет на официальном сайте органов местного самоуправления Кольчугинского района и специализированном портале – Инвестиционная карта Владимирской области <http://map.investvladimir.ru>.

В 1 полугодии количество размещённых площадок увеличилось на 4 площадки и общее количество составило – 36.

### Цены.

Анализ динамики розничных цен показал, что за 1 полугодие 2018 года стоимость минимального набора продуктов питания для трудоспособного населения по Кольчугинскому району уменьшилась на - 25,78 руб. или на 0,6% по сравнению с 1



полугодие 2017 года, на 30.06.2018 его стоимость составила 4635,82 руб.

В первом полугодии 2018 года на территории Кольчугинского района роста тарифов на жилищно-коммунальные услуги (ЖКУ) не произошло.

№ п/п	Наименование ресурсоснабжающей организации	Наименование поселения	Холодная вода		Водоотведение	
			Стоимость 1 м3, в руб. с НДС с 01.01.2018	Индекс роста тарифа в % к декабрю 2017 г.	Стоимость 1 м3, в руб. с НДС с 01.01.2018	Индекс роста тарифа в % к декабрю 2017 г.
1.	МУП «Водоканал»	Бавленское сельское поселение	38,49	100	53,93	100
2.	МУП «Коммунальник»	г. Кольчугино Есиплевское, Ильинское, Раздольевское, Флорищинское сельские поселения	59,78	100	40,37	100

№ п/п	Наименование ресурс снабжающей организации	Наименование поселения	Тепловая энергия для отопления	
			Тариф (руб. за 1 Гкал) с НДС, с 01.01.2018	Индекс роста тарифа в % к декабрю 2017 г.
1.	МУП «Водоканал»	Бавленское сельское поселение	2391,94	100
	ООО «Технология комфорта»	г. Кольчугино, Бавленское, Ильинское, Раздольевское, Флорищинское сельские поселения	2108,05	100
3.	ОА «ЭКЗ»	Город Кольчугино	1926,20	100
4.	ЗАО «Стинк-М»	Город Кольчугино	2384,35	100
5.	ЗАО «КольчугКоммунЭнерго»	п. Белая Речка	2108,05	100

№ п/п	Наименование ресурсоснабжающей организации	Наименование поселения	Горячее водоснабжение с неизолированными стояками и полотенцесушителями		Горячее водоснабжение с неизолированными стояками и отсутствием полотенцесушителей	
			Тариф (руб. за 1 Гкал) с НДС, с 01.01.2018	Индекс роста тарифа в % к декабрю 2017 г.	Тариф (руб. за 1 Гкал) с НДС, с 01.01.2018	Индекс роста тарифа в % к декабрю

						2017 г.
1.	МУП «Водоканал» (закрытая система, наружные сети)	Бавленское сельское поселение	199,95	100	187,99	100
2.	ООО «Технология комфорта» (открытая система, двухкомпонентный тариф)	г. Кольчугино, Ильинское, Раздольевское, Флорищинское сельские поселения	137,02	100	126,48	100
3.	ОА «ЭКЗ»	Город Кольчугино	-	-	127,68	100
4.	ЗАО «Стинк-М»	Город Кольчугино	214,76	100	-	-
5.	ЗАО «КольчугКоммунЭ нерго» (открытая система, наружные сети)	п. Белая Речка	202,07	100	191,53	100

Ежемесячно, отделом тарифной политики и ценообразования администрации района осуществляется мониторинг платежей граждан за коммунальные услуги по сравнению с установленным предельным максимальным уровнем платы граждан за коммунальные услуги.

За 1 полугодие 2018 года изменений в платежах граждан за коммунальные услуги не установлено, превышение предельного индекса, установленного Постановлением администрации Владимирской области от 30.04.2014 № 441 «Об утверждении предельных (максимальных) индексов изменения размера вносимой гражданами платы за коммунальные услуги» не выявлено.

№ п/п	Наименование поселения	Предельные максимальные индексы изменения размера платы граждан за коммунальные услуги, %	
		С 01.01.2018	
		Максимальный показатель по поселению	Фактически сложившийся
1.	Бавленское сельское поселение	100%	100%
2.	Есиплевское сельское поселение	100%	100%
3.	Ильинское сельское поселение	100%	100%
4.	Сельское поселение Раздольевское	100%	100%
5.	Флорищинское сельское поселение	100%	100%
6.	Город Кольчугино	100%	100%

С 01.01.2018 года изменен размер платы граждан за наем муниципальных жилых помещений. Размер платы установлен в соответствии с видом благоустройства в поселениях Кольчугинского района:

Бавленское сельское поселение, Ильинское сельское поселение,  
сельское поселение Раздольевское

Вид благоустройства жилых помещений	Плата за наем 2017 г.	Плата за наем 2018 г.	Рост
Жилой дом с центральным отоплением, водоснабжением и водоотведением	9,56	10,05	на 5,1%
Жилой дом с частичным благоустройством	9,28	9,76	на 5,1%
Жилой дом неблагоустроенный	8,86	9,31	на 5,1%

Есиплевское сельское поселение

Вид благоустройства жилых помещений	Плата за наем 2017 г.	Плата за наем 2018 г.	Рост
Жилой дом с частичным благоустройством	9,56	10,05	на 5,1%
Жилой дом неблагоустроенный	8,86	9,31	на 5,1%

Флорищинское сельское поселение

Вид благоустройства жилых помещений	Плата за наем 2017 г.	Плата за наем 2018 г.	Рост
Жилой дом с частичным благоустройством	9,28	9,76	на 5,1%
Жилой дом неблагоустроенный	8,86	9,31	на 5,1%

Муниципальное образование Город Кольчугино

Тип благоустроенности дома	Плата за наём, руб./ кв.м		Рост
	2017	2018	
Дома благоустроенные, с горячим водоснабжением, централизованным отоплением, водоснабжением, газом	11,22	11,79	на 5,1%
Дома 9-и этажные со всеми видами благоустройства, лифтом.	12,38	13,02	на 5,1%
Благоустроенные дома без уборщиц и дворников	10,59	11,13	на 5,1%
Дома с частичным благоустройством: централизованным отоплением, водоснабжением, газом, без горячей воды, с уборщицами и дворниками	11,08	11,64	на 5,1%
Дома с частичным благоустройством и газовым отоплением	10,16	10,67	на 5,1%

Дома неблагоустроенные с печным отоплением	9,89	10,40	на 5,1%
--	------	-------	---------

Размер платы за содержание и ремонт жилого помещения для собственников жилых помещений, которые на общем собрании не приняли решение об установлении размера платы за содержание и ремонт жилого помещения с 01.01.2018 года не изменялся.

Бавленское сельское поселение

№ п/п	Тип благоустроенности дома	Тариф в месяц, руб./ 1 м <sup>2</sup> общей площади		Индекс роста 2018 г к 2017 г, %
		2017г	2018г	
1	Благоустроенные дома с централизованным отоплением, водоснабжением, с горячей водой, с уборщицами и дворниками	22,14	22,14	100%
2	Благоустроенные дома с централизованным отоплением, водоснабжением, с горячей водой, без уборщиц и дворников	19,38	19,38	100%
3	Благоустроенные дома с централизованным отоплением, водоснабжением, без горячей воды, без уборщиц и дворников	17,45	17,45	100%
4	Дома с частичным благоустройством	14,34	14,34	100%
5	Дома неблагоустроенные с печным отоплением	13,37	13,37	100%

Есиплевское сельское поселение, Ильинское сельское поселение, Сельское поселение «Раздольевское», Флорищинское сельское поселение

№ п/п	Тип благоустроенности дома	Тариф в месяц, руб./ 1 м <sup>2</sup> общей площади		Индекс роста 2018 г к 2017 г, %
		2017г	2018г	
1	Благоустроенные дома с централизованным отоплением, водоснабжением, с горячей водой, без уборщиц и дворников	19,38	19,38	100%
2	Благоустроенные дома с централизованным отоплением, водоснабжением, без горячей воды, без уборщиц и дворников	17,45	17,45	100%
3	Дома с частичным благоустройством	14,34	14,34	100%
4	Дома неблагоустроенные с печным отоплением	13,37	13,37	100%

## Муниципальное образование Город Кольчугино

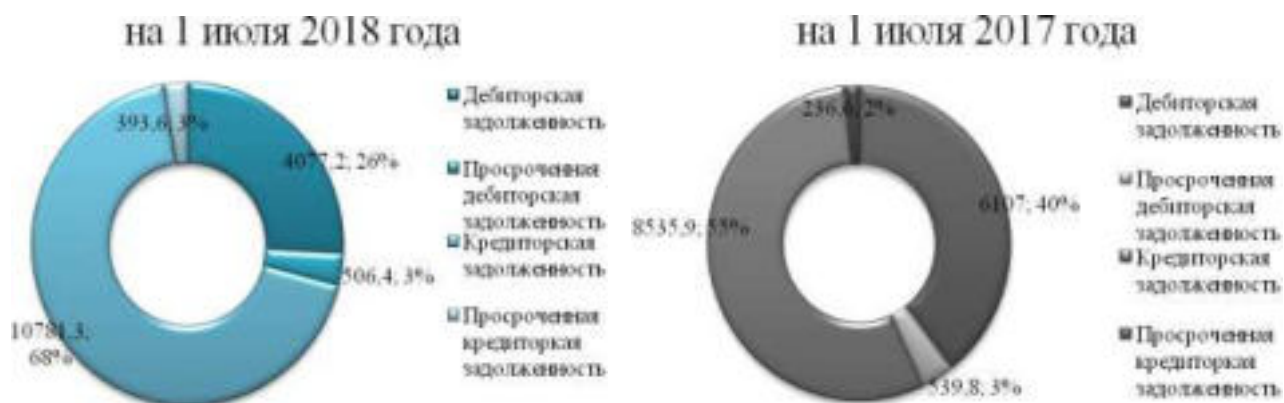
№ п/п	Тип благоустроенности дома	Тариф в месяц, руб./ 1 м <sup>2</sup> общей площади		Индекс роста 2018 г к 2017 г, %
		2017г	2018г	
1	Дома благоустроенные, с горячим водоснабжением, централизованным отоплением, водоснабжением, газом	20,89	20,89	100%
2	Дома 9-и этажные со всеми видами благоустройства, лифтом.	26,14	26,14	100%
3	Благоустроенные дома без уборщиц и дворников	15,80	15,80	100%
4	Дома с частичным благоустройством: централизованным отоплением, водоснабжением, газом, без горячей воды, с уборщицами и дворниками	19,98	19,98	100%
5	Дома с частичным благоустройством и газовым отоплением	12,74	12,74	100%
6	Дома неблагоустроенные с печным отоплением	11,73	11,73	100%

**Финансы.**

По основным видам экономической деятельности крупных и средних организаций района за январь-май 2018 года получен положительный сальдированный финансовый результат (прибыль минус убыток) в размере 248,1 млн. руб., что составляет 29,0% от уровня прошлого года. 21 организаций получили прибыль в размере 420,0 млн. руб., 12 организаций - убыток на сумму 171,9 млн. руб. Доля прибыльных организаций в целом по району составила 64,0 % от их общего числа.

По состоянию на 1 июня 2018 года дебиторская задолженность по предприятиям района составила 4077,2 млн. руб., в том числе просроченная 506,4 млн. руб. или 12,4% от всей задолженности.

На 1 июня 2018 года кредиторская задолженность составила 10781,3 млн. руб., в том числе просроченная 393,6 млн. руб. или 3,7% из общего объема задолженности.



Превышение кредиторской задолженности над дебиторской задолженностью на 1 июля 2018 года составило 6704,1 млн. руб.

### Малый бизнес.

На территории района осуществляют финансово-хозяйственную деятельность 1940 субъектов малого и среднего предпринимательства, из них 578 малых, средних и микро- предприятий и 1362 индивидуальных предпринимателя.

Общая численность занятых в малом и среднем предпринимательстве по оценке составила 6,47 тыс. человек, включая работников малых и средних предприятий, индивидуальных предпринимателей и лиц, работающих у них, что составляет 73,4% от общего числа занятых в экономике города.

Большая часть субъектов малого предпринимательства сконцентрирована в торговле, общественном питании – 36,1%, в транспорте и связи – 14,0%, в операции с недвижимым имуществом осуществляют 8,8%, в обрабатывающих производствах – 5,6 %, в строительстве занято 7,4 %, сельском хозяйстве – 3,1 %, гостиницы и рестораны – 2,1%, финансовые услуги – 2,0%, в образовании, здравоохранении и спорте занято 2,3 %, прочие виды деятельности осуществляют 12,8%.

### Структура субъектов МСП за 1 полугодие 2018



Доходы бюджета от деятельности субъектов малого и среднего предпринимательства (включая поступления от единого налога на вмененный доход, налога на доходы физических лиц, приобретённых патентов по определённым видам предпринимательской деятельности, доходы от продажи и сдачи в аренду муниципального имущества) составили 17,7 млн руб. или 7,2 % собственных доходов консолидированного бюджета Кольчугинского района. В рамках реализации мероприятий муниципальных программ содействия развитию малого и среднего предпринимательства на территории города Кольчугино и Кольчугинского района за отчётный период была предусмотрена 2 поддержки: «Субсидирование части затрат субъектов малого и среднего предпринимательства, связанных с уплатой лизинговых платежей и (или) первого взноса (аванса) по договору (договорам) лизинга, заключённому с российской лизинговой организацией в целях создания и (или) развития либо модернизации производства товаров (работ, услуг)»; «Субсидирование части затрат субъектов малого и среднего предпринимательства, связанных с приобретением оборудования в целях создания и (или) развития либо модернизации производства товаров (работ, услуг)» на общую сумму 250,0 тыс. рублей из городского бюджета.

В соответствии с постановлением Губернатора области от 30.03.2017 № 257 «О распределении субсидий из областного бюджета бюджетам муниципальных образований на финансирование мероприятий, осуществляемых в рамках оказания государственной поддержки малого и среднего предпринимательства в 2018 году» городу Кольчугино предусмотрена субсидия в размере 1557,72 тыс. руб.

Проведение конкурса на оказание поддержки запланировано на 3 квартал т.г.

В 1 полугодии 2018 года проведены экспертизы 2-х бизнес-проектов, по итогам которых, в соответствии с программой содействия занятости населения Владимирской области в 2018 году, Кольчугинским центром занятости были выделены средства в размере по 100,0 тыс. руб. безработным гражданам для самозанятости по видам деятельности: предоставление парикмахерских услуг и детское кафе.

В рамках оказания имущественной поддержки в первом полугодии 2018 года заключено 2 договор аренды имущества, являющегося муниципальной собственностью Кольчугинского района и 1 договора купли-продажи имущества, являющегося муниципальной собственностью города Кольчугино.

Муниципальными заказчиками Кольчугинского района и города Кольчугино за 1 полугодие 2018 года всего закуплено товаров (работ, услуг) у субъектов малого и среднего предпринимательства и социально-ориентированных некоммерческих организаций на сумму 431875,46 тыс. руб., что составляет 83,34 % от общего годового объёма закупок, в том числе:

- муниципальными заказчиками города Кольчугино на сумму 1181,55 тыс. руб., в том числе у субъектов малого и среднего предпринимательства и социально ориентированных некоммерческих организаций 0 тыс. руб., что составляет 0 % от общего годового объёма закупок города;

- муниципальными заказчиками Кольчугинского района на сумму 392018,53 тыс. руб., в том числе у субъектов малого и среднего предпринимательства и



социально ориентированных некоммерческих организаций 3444839,39 тыс. руб., что составляет 87,97 % от общего годового объёма закупок района;

-муниципальными унитарными предприятиями города Кольчугино и Кольчугинского района на сумму 38675,38 тыс. руб., в том числе у субъектов малого и среднего предпринимательства и социально ориентированных некоммерческих организаций 15101,36 тыс. руб., что составляет 39,05 % от общего годового объёма закупок у МУПов.

В рамках оказания информационной поддержки организовано проведение 2-х обучающих семинаров для 53 субъектов предпринимательства. В постоянном режиме функционирует Координационный Совет предпринимателей Кольчугинского района, за 1 полугодие 2018 год было проведено 6 заседаний.

В течение 1 полугодия 2018 года субъектам МСП оказывалась консультационная поддержка, а именно: информирование субъектов предпринимательства о свободных инвестиционных площадках и земельных участках, путём размещения реестра на официальном сайте администрации района и в СМИ, об видах поддержки, оказываемых в рамках программы моногородов.

Администрация района активно содействует участию субъектов МСП в конкурсах и выставочно-ярмарочных мероприятиях в районе, г. Владимире и др. регионах страны. Наиболее значимые из них: VI экономический форум «Регионы развития: новые задачи, решения, возможности»; выставка на Всероссийском молодежном образовательном форуме «Территория смыслов на Клязьме 2018». На данные мероприятия, в рамках муниципальной программы «Содействие развитию субъектов малого и среднего предпринимательства на территории Кольчугинского района», было израсходовано 300,0 тыс. руб.

### **Уровень жизни населения.**

За январь-май 2018 года среднесписочная численность работающих по Кольчугинскому району составила 8810 человек. За рассматриваемый период в районе произошло увеличение численности работающих, к соответствующему периоду прошлого года, на 3,4%.

Среднемесячная номинальная заработная плата работников организаций (без учёта субъектов малого предпринимательства) по району за январь-май 2018 года составила 28896,04 руб., по сравнению с аналогичным периодом прошлого года заработная плата увеличилась на 10,6%.

Сохраняется существенная дифференциация в заработной плате между различными видами экономической деятельности. Так, например, за период январь-май 2018 года по виду деятельности «государственное управление и обеспечение военной безопасности, обязательное социальное обеспечение» заработная плата увеличилось на 8,4 % и составила 34684,65 рублей; в отрасли «обрабатывающие производства» увеличилась на 6,1% и составила 31426,52 рублей; по виду деятельности «здравоохранение и социальные услуги» - увеличилась на 9,2% и составила 25852,25 рублей; в отрасли «образование» среднемесячная заработная плата увеличилась на 23,2% и составила 24743,9 рублей.

Средний размер пенсии за 2 квартал 2018 года составил 13688,37 руб., численность пенсионеров 19128 человек.

По данным территориального органа государственной статистики по Владимирской области по состоянию на 01.07.2018 задолженности по заработной плате нет.

### **Рынок труда.**

На учете в ГКУ ВО «ЦЗН города Кольчугино» на 1 июля 2018 года состоит 244 человек. По сравнению с началом года, численность безработных граждан уменьшилась на 73 человека и составила 155 граждан, среди них 48,4% - женщины.

Уровень регистрируемой безработицы снизился на 0,2% и составил на конец июня 0,6%. Коэффициент напряженности на 01.07.2018 года – 0,3.

За отчетный период за предоставлением различных государственных услуг в центр занятости населения обратились 1607 человек, из них по поводу трудоустройства – 484 гражданина, что составило 65,9%, к соответствующему периоду 2017 года.

Из общего количества граждан, обратившихся в центр занятости в поиске работы, 69,4% составили граждане, уволенные по причине текучести (собственное желание, соглашение сторон, состояние здоровья и т.д.); 7,2% - высвобожденные с предприятий; 15,9 % - граждане, стремящиеся возобновить трудовую деятельность после длительного перерыва; 2,7 % -освобожденные из учреждений, исполняющих наказание в виде лишения свободы. Граждане, ранее не работавшие, ищущие работу впервые, составили 4,8% от общего количества граждан, желающих найти работу.

На 01.07.2018 года в составе безработных находятся 3 человека, имеющие инвалидность, 32 человека проживает в сельской местности, 45 человек – родители, воспитывающие несовершеннолетних детей.

Из общего количества безработных, 12,9% составили граждане в возрасте до 30 лет; 47,7% - безработные в возрасте от 30 до 50 лет, остальные 61,0% - граждане в возрасте свыше 50 лет.

По профессионально-квалификационному составу, 36,8% безработных ранее занимали должности руководителей, служащих, специалистов; рабочие профессии имели 41,3%.

За отчетный период организации и предприятия предоставили сведения о потребности в работниках для замещения 1477 свободных рабочих мест, что составило к 2017 году 160,0%.

Заявленная работодателями потребность в работниках на 1 июля 2018 года по родам занятий составила: 21,6% вакансии - для специалистов и руководителей высшего уровня квалификации; 6,2% - для специалистов среднего уровня квалификации; 11,8% - в сфере обслуживания, торговли, охраны; 24,8% - для квалифицированных работников промышленности, строительства; 17,5% - для неквалифицированных работников; 15,3% - для операторов производственных установок, машин, сборщиков, водителей, 2,1 – служащих, занятых подготовкой и оформлением документов, для военнослужащих – 0,7%.

За период январь-июнь 256 человек при содействии центра занятости нашли работу, из них – 54, несовершеннолетние граждане, в возрасте от 14 до 18 лет.

В общественных работах принимали участие 30 человек.

На профессиональное обучение были направлены 28 безработных граждан; 5 женщин, находящихся в отпуске по уходу за ребенком до достижения им возраста трех лет.

9 человек приняли участие в программе, как испытывающие трудности в поиске работы.

По профессиональной ориентации и психологической поддержке получили услуги 528 человек. Услуги по социальной адаптации были оказаны получили 42 безработным гражданам.

По содействию самозанятости 16 гражданам, из числа безработных, были оказаны консультационные услуги.

4 человека, имеющие назначенные трудовые пенсии по старости и стремящиеся возобновить трудовую деятельность, были направлены на переобучение.

2 человека, из числа инвалидов, были трудоустроены на оборудованные рабочие места.

В целях трудоустройства, были проведены 9 ярмарок вакансий и учебных мест.

### Демографическая ситуация.

В отделе ЗАГС администрации Кольчугинского района за 1 полугодие 2018 года зарегистрировано 212 актов гражданского состояния о рождении и 465 актов о смерти.

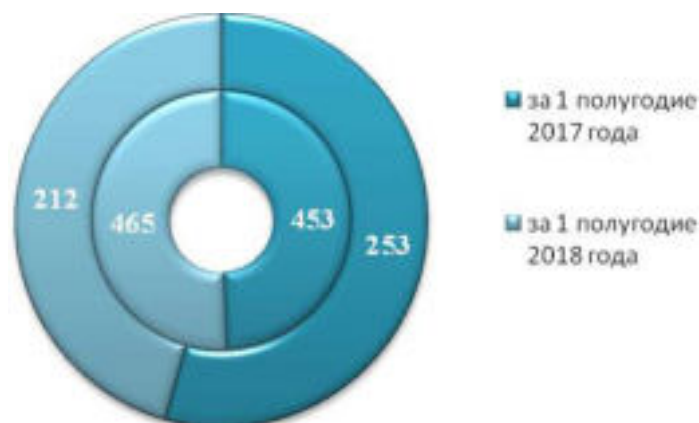
Смертность превысила рождаемость на 253 акта, т.е. в 2,19 раза (119,34 %).

За 1 полугодие 2017 года, записей актов о рождении было 253, о смерти - 471, смертность превышала рождаемость на 218 актов, т.е. в 1,86 раза (86,17 %).

Цифры показывают, что в 1 полугодии 2018 года, по сравнению с этим же периодом 2017 года, рождаемость уменьшилась на 41 акт (16,21 %), количество смертей уменьшилось на 6 актов (1,27 %).

Количество детей, умерших до одного года в 1 полугодии 2018 года – 2, мертворожденных – 2.

Эти же показатели 1 полугодия 2017 года составили: умерших детей до одного года – 4, мертворожденных – 1.



### Миграция населения.

За 1 полугодие 2018 года на территории Кольчугинского района зарегистрировано по месту жительства 1463 человека Российской Федерации.

Снято с регистрационного учёта по месту жительства – 730 человек, из них:

- по смерти – 272 человек;
- по решению суда – 6 человек.

Поставлено на миграционный учёт иностранных граждан по месту пребывания – 1783 человек.

Зарегистрировано иностранных граждан по месту жительства – 204 человек.

### Бюджетная система района.

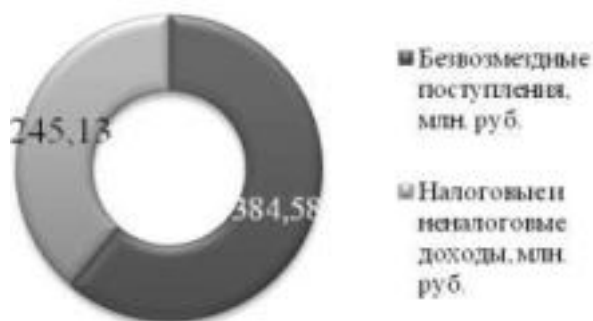
**Доходная часть** консолидированного бюджета за 1 полугодие 2018 года исполнена на 39,9 %. При годовом плане поступления доходов в сумме 1576,78 млн. рублей в консолидированный бюджет фактически за 1 полугодие 2018 года поступило 629,88 млн. рублей.

План по налоговым и неналоговым доходам исполнен на 45,7% и составил 245,3 млн. рублей, при годовом плане 536,28 млн. рублей, по доходам от безвозмездных поступлений на 37,0% и составил 384,58 млн. рублей, при годовом плане 1040,49 млн. рублей.

за 1 полугодие 2017 года



за 1 полугодие 2018 года



Основными доходными источниками консолидированного бюджета являются:

- налог на доходы физических лиц – 51,1% к общей сумме доходов;
- единый налог на вмененный доход для отдельных видов деятельности – 6,5%;
- налог на имущество – 0,3%;
- земельный налог – 6,7%.

Доля собственных доходов в расходах консолидированного бюджета составила 59,0%.

Инвестиционные расходы консолидированного бюджета района составляют 101,18 млн. руб. (16,6%).

**Расходы** консолидированного бюджета за 1 полугодие 2018 года исполнены в сумме 609,59 млн. рублей или 34,8%. При годовом утверждении расходов в сумме 1749,64 млн. рублей.

В отчётном периоде сохранилась социальная направленность бюджета. Расходы на образование – составили 427,99 млн. руб. (24,5% от всех расходов), на социальную политику направлено 34,56 млн. руб. (1,97% от расходов), на физическую культуру и спорт 5,21 млн. руб. (0,29% от расходов).

В полном объеме выполнены обязательства по выплате заработной платы работникам учреждений бюджетной сферы, оплате питания в школах и детских дошкольных учреждениях, социальных выплат населению и оплате коммунальных услуг бюджетных учреждений.

**Исполнение расходной части консолидированного бюджета  
в разрезе отраслей за 1 полугодие 2018 года.**

млн. руб.

<b>Раздел</b>	<b>Наименование</b>	<b>План 2018 год</b>	<b>Исполнено за 1 полугодие 2018 года</b>	<b>% исполнения к годовому плану</b>
0100	Общегосударственные вопросы	107,41	45,88	42,7
0200	Национальная оборона	0,87	0,42	48,5
0300	Национальная безопасность и правоохранительная деятельность	8,45	3,16	37,4
0400	Национальная экономика	98,04	23,55	24,0
0500	Жилищно-коммунальное хозяйство	229,35	35,85	15,6
0600	Охрана окружающей среды	1,39	0,42	30,2
0700	Образование	1151,0	427,99	37,2
0800	Культура, кинематография и средства массовой информации	64,85	31,32	48,3
1000	Социальная политика	72,88	34,56	47,4
1100	Физическая культура и спорт	12,64	5,21	41,2
1200	Средства массовой информации	1,47	0,52	35,7
1300	Обслуживание государственного и муниципального долга	1,27	0,67	53,0
1400	Межбюджетные трансферты	0	0	0
	<b>Всего:</b>	<b>1749,64</b>	<b>609,57</b>	<b>34,8</b>

## Исполнение расходной части бюджета Кольчугинского района в разрезе отраслей за 1 полугодие 2018 года.



### Образование.

#### Дошкольное образование.

Основными задачами в развитии сферы дошкольного образования являются:

-обеспечение потребностей граждан района в услугах дошкольного образования;

-создание в системе дошкольного образования условий для получения качественного образования.

По состоянию на 01.07.2018 года сфера дошкольного образования района представлена 14 муниципальными дошкольными образовательными организациями (произошло присоединение ДОУ №9 к ДОУ №7) и 3 дошкольными группами в Павловской, Новобусинской, Большевицкой школах.

С учетом дошкольных групп в сельских школах количество детей, получающих дошкольное образование, составляет 2972 человека (в ДОУ – 2942 ребенка, в дошкольных группах сельских школ – 30 детей).

Сохраняется вариативность дошкольных образовательных организаций.

Предоставлена возможность получения дошкольного образования детям с ограниченными возможностями здоровья. Функционируют 13 коррекционных групп (9 - с нарушением речи, 1- с нарушением опорно-двигательного аппарата, 1- с умственной отсталостью, 2 - с задержкой психического развития). Продолжает принимать детей круглосуточная группа для детей из социально неблагополучных семей.

Плата за присмотр и уход составляет 134 руб. в день.

В ДОУ по состоянию на 01.07.2018 года трудятся 267 педагогических работников (включая воспитателей дошкольных групп сельских школ).

Средняя заработная плата (сады и дошкольные группы при школах) по состоянию на 01.07.2018 года составила 27601,95 руб. (110,8 % от планового показателя).

Показатель «дорожной карты»: численность воспитанников в расчете на одного педагогического работника составляет 11,1.

Управлением образования администрации Кольчугинского района, дошкольными образовательными организациями проведена работа по переходу на федеральный государственный стандарт дошкольного образования. 100% дошкольников обучаются по образовательным программам дошкольного образования, соответствующим требованиям стандартов дошкольного образования

### **Общее образование.**

Система общего образования в Кольчугинском районе представлена 15 дневными общеобразовательными учреждениями (7 средних школ, 8 основных школ). Общий контингент обучающихся, на конец 1 квартала 2018 года (март) составил 5216 учащихся (4 учащихся классов заочного обучения на базе СОШ №6), из них в сельских образовательных учреждениях 667 человек.

В 2017 году в рамках модернизации общего образования началось строительство школы в микрорайоне №1, тем самым в 2018-2019 учебном году будет увеличено количество мест в ОУ, возрастет удельный вес численности обучающихся, занимающихся в первую смену.

Удельный вес численности обучающихся, занимающихся в первую смену, в общей численности учащихся школ района составляет 70%. Режим односменности занятий обеспечен в средней школе №2 и во всех сельских основных школах.

Все учащиеся школ района обеспечены бесплатными учебниками федерального комплекта за счёт фондов школьных библиотек.

В целях обеспечения доступности общего образования организован подвоз школьными автобусами 93 учащихся сельских школ к месту учёбы (Большевицкая, Завалинская, Макаровская, Новобусинская, Павловская основные школы).

В отчётном году на базе 4 школ открыто 13 групп продлённого дня с общим охватом 251 учащихся.

В районе созданы условия для развития вариативности форм получения образования. В форме семейного образования в 1 квартале 2018 года продолжают обучаться 4 учащихся.

На базе средней школы №6 функционируют классы заочной (вечерней) формы обучения с общим контингентом 4 учащихся.

Стало традиционным участие в областном конкурсе на лучшую организацию профориентационной работы среди образовательных организаций, расположенных на территории Владимирской области (в 2017 году СШ №5 – победитель, 2016 году СШ №4 – 2 место). В 2018 году в конкурсе принимала участие МБОУ «Большекузьминская основная школа»; школа была отмечена грамотой департамента образования Владимирской области за плодотворную профориентационную работу с подрастающим поколением.

Осуществлён переход всех 1-4 классов школ района на Федеральный государственный стандарт начального общего образования, всех 5-7 -х классов и пилотных 8-х классов средней школы №7 на Федеральный государственный стандарт основного общего образования.

Доля учащихся, обучающихся по ФГОС общего образования, от контингента 1-11 классов составляет 75,1 %.

Сохранена вариативность использования различных учебно-методических комплексов в учебном процессе: УМК "Школа России" – 97 % классов, система Л.В. Занкова – 3 % классов.

В 2017-2018 учебном году для выполнения Комплекса мер по реализации Концепции общенациональной системы выявления и развития молодых талантов, утверждённой Президентом Российской Федерации 3 апреля 2012 года (№ Пр-827), для реализации муниципальной программы «Одаренные дети» был скорректирован банк данных учащихся «Одаренные дети» и банк учителей, работающих с данной категорией учащихся. Приказом управления образования администрации Кольчугинского района утвержден План мероприятий по поддержке одаренных детей в системе образования Кольчугинского района на 2017-2020 годы.

### **Дополнительное образование детей.**

Основной задачей в сфере дополнительного образования является создание условий для устойчивого развития системы воспитания и дополнительного образования детей, обеспечение её современного качества, доступности и эффективности.

В трёх организациях дополнительного образования (Центр внешкольной работы, Детско-юношеская спортивная школа, Станция юных туристов) получали дополнительные образовательные услуги 3036 детей. Это составило 58,2% от общего числа учащихся.

92,3% воспитанников УДОД получили образовательные услуги на бесплатной основе, 7,7% - с частичным бюджетным финансированием.

Охват учащихся 7-11 классов составил 1246 человек (52,9%) от контингента учащихся этого возраста. Дополнительные образовательные услуги представлены по 80 образовательным программам.

Реализуются образовательные программы по направлениям: техническое, спортивное, эколого-биологическое, туристско-краеведческое, художественно-эстетическое, культурологическое направления.

В ЦВР, СЮТур, ДЮСШ работает 40 педагогических работника. Профессиональный уровень педагогов - высокий: 36 педагогов (90%) имеют высшую и первую категорию.

### **Сохранение и укрепление здоровья школьников.**

Проведен ежегодный мониторинг состояния здоровья детей и условий, влияющих на здоровье учащихся.

Совместно с детской поликлиникой организовано проведение профосмотра детей (на основании совместных приказов с ЦРБ).



Охват полноценным горячим питанием в общеобразовательных школах составил 80,6% от контингента. Льготное питание в общеобразовательных школах получали 558 человека, что составило 20,1% от общего контингента учащихся.

При ДЮСШ работали межшкольные специальные медицинские группы. В них занимается 161 человек. Группы сформированы по возрастному показателю с учетом заболеваемости.

Благодаря сотрудничеству ДЮСШ с городскими общеобразовательными школами все учащиеся 2-х классов обучаются плаванию.

Во всех общеобразовательных школах в учебно-воспитательном процессе эффективно используются здоровьесберегающие технологии: физкультминутки, динамические часы, динамические перемены, технологии двигательной активности детей, комплексы упражнений адаптивной физической культуры, оздоровительные ходьба и бег, технологии профилактики химической, алкогольной, наркотической зависимости, предупреждение курения табака и др.

#### **Отдых детей и подростков.**

В 2018 году работа по организации отдыха, оздоровления и занятости детей и подростков проводится в соответствии с:

- постановление администрации Владимирской области от 02.02.2010 № 7»Об организации отдыха, оздоровления и занятости детей и подростков»;

- постановлением администрации Кольчугинского района от 14.03.2018 № 216 «Об организации отдыха, оздоровления и занятости детей и подростков в 2018 году»;

- учётом соглашения между администрацией Кольчугинского района и департаментом образования Владимирской области «О предоставлении в 2018 году субсидии из областного бюджета на поддержку приоритетных направлений развития отрасли образования».

Весенний период на базе общеобразовательных школ работали лагеря с дневным пребыванием детей: 12 лагерей, 800 детей.

Продолжительность смены составила 5 дней. Стоимость двухразового питания 120 рублей в день (2017 год – 85 рублей).

#### **Опека и попечительство.**

Семейное жизнеустройство детей-сирот и детей, оставшихся без попечения родителей, детей, находящихся в социально опасном положении, регулярно отслеживается путем проведения ежемесячных, ежеквартальных мониторингов по вопросам установления опеки (попечительства); ресурсности приемных семей, определению их потенциала; отмены опеки (попечительства), расторжения договоров о создании приемной семьи.

На территории Кольчугинского района проживает 214 детей из числа сирот и оставшихся без попечения родителей, 113 из которых проживают в замещающих семьях, 101 - проживают в ДДИ.

65 детей из числа детей-сирот и детей, оставшихся без попечения родителей, проживает в 59 семьях опекунов, 48 приемных детей проживают в 29 приемных семьях.

Адаптация детей, проживающих в замещающих семьях, проходит достаточно успешно. По состоянию на 01.07.2018 года не было зарегистрировано случаев расторжения договора о приемной семье по неуважительной причине.

Ресурсность действующих приемных семей, проживающих на территории Кольчугинского района достаточно высокая. 2 семьи (Васенины, Ермалюк) имеют более 6 детей.

На территории Кольчугинского района за 1 полугодие 2018 года выявлено 7 несовершеннолетних, имеющих статус детей-сирот и детей, оставшихся без попечения родителей, 6 из которых переданы в замещающие семьи, 1 возвращен родителю. На 01.07.2018 года мать 1 ребенка была ограничена в родительских правах.

За первое полугодие 2018 года управлением образования приобретено и оформлено в собственность муниципального образования 2 для лиц из числа детей-сирот и детей, оставшихся без попечения родителей.

Глава администрации района

М.Ю. Барашенков

## Оглавление

Общая оценка социально-экономической ситуации в Кольчугинском районе	1
Общая экономическая ситуация	2
Промышленность	2
Развитие агропромышленного комплекса	4
Развитие строительного комплекса	5
Потребительский рынок	6
Инвестиционная деятельность	8
Цены	9
Финансы	14
Малый бизнес	15
Уровень жизни населения	17
Рынок труда	18
Демографическая ситуация	19
Миграция населения	19
Бюджетная система Кольчугинского района	20
Образование	22