

Итоги социально-экономического развития Кольчугинского района за 1 полугодие 2019 года

Основные показатели социально-экономического развития Кольчугинского района

Показатель	Ед. измерения	Январь- июнь 2019 г.	в % к январю – июню 2018 г.
Объём отгруженных товаров собственного производства, выполненных работ и услуг собственными силами по видам экономической деятельности, всего ¹ : - обрабатывающие производства; - обеспечение электрической энергией, газом и паром, кондиционирование воздуха. - водоснабжение; водоотведение, организация сбора и утилизации отходов, деятельность по ликвидации загрязнений.	млн. руб.	- 9262,25 91,24 210,92	- 118,4 23,9 67,1
Объём работ, выполненных по виду деятельности «строительство».	тыс. руб.	... ⁵	... ⁵
Ввод в действие жилья, всего в т.ч.: - индивидуальными застройщиками.	кв. м.	14455 5028	88,0 35,0
Перевозки пассажиров автобусным транспортом общего пользования.	тыс. чел.	... ⁵	-
Производство продуктов животноводства в сельхоз организациях: - мясо (скот и птица на убой в живом весе); - молоко.	тн.	1456,0 1173,8	91,7 108,1
Оборот розничной торговли во всех каналах реализации.	млн. руб.	3166,89	104,1 ³
Среднемесячная заработная плата в расчете на одного работника по району. ¹	руб.	32449,6 ⁴	111,2
Задолженность по заработной плате.	тыс. руб.	0	0
Уровень зарегистрированной безработицы.	%	0,6	100,0
Количество безработных по Кольчугинскому району.	чел.	169	69,3
Исполнение бюджета по доходам.	млн. руб.	607,59	44,0
Исполнение бюджета по расходам.	млн. руб.	566,02	38,3
Норматив расходов на аппарат управления: всего по району по администрации района.	%	5,10 3,68	Утверждено 7,20 4,53
Стоимость минимального набора продуктов питания для трудоспособного населения по Кольчугинскому району	руб.	4989,11	107,6

¹ По организациям, не относящихся к субъектам малого и среднего предпринимательства, средняя численность работников которых превышает 15 человек)

⁴ Январь – май 2019 г

⁵ Данные не публикуются в целях обеспечения конфиденциальности первичных статистических данных, полученных от организаций, в соответствии с Федеральным законом от 29.11.07 № 282-ФЗ «Об официальном статистическом учете и системе государственной статистики в Российской Федерации» (ст.4, п.5; ст.9, п.1).

Общая оценка социально-экономической ситуации в Кольчугинском районе (далее – район).

Численность населения муниципального образования Кольчугинский район на 01.01.2019 составила 52369 человек.

Среднемесячная заработная плата в расчёте на одного работника по району за январь-май 2019 года выросла к аналогичному периоду прошлого года на 11,2% и составила 32449,6 рублей.

Уровень безработицы на 1 июля 2019 года составил 0,6% к трудоспособному населению, или 100% к аналогичному периоду прошлого года.

Просроченная задолженность по заработной плате, по сведения Росстата, на 1 июля 2019 года отсутствует.

Оборот розничной торговли во всех каналах реализации за январь – июнь 2019 года составил 3166,89 млн. руб. или 104,1% к соответствующему периоду 2018 года, из общего объёма розничный товарооборот по крупным и средним предприятиям составил 1560,78 млн. руб. (114,6% от общего объёма).

За январь-май 2019 года организациями района получен положительный сальдированный финансовый результат (прибыль минус убыток) в сумме 172,58 млн. руб.

Допущено снижение мяса (91,7%) в сельскохозяйственных предприятиях.

За 1 полугодие 2019 года, консолидированный бюджет района исполнен по доходам в сумме 607,59 млн. руб., что составляет 44% от годового уточнённого плана. Фактически осуществлено расходов на сумму 566,02 млн. руб. или 38,3% к годовому плану.

Промышленность.

В районе функционируют 22 крупных, средних и малых промышленных предприятий.

Предприятиями «обрабатывающих производств» отгружено товаров собственного производства, выполнено работ и услуг собственными силами на 9262,25 млн. руб., или 118,4% к аналогичному периоду прошлого года.

По сравнению с соответствующим периодом прошлого года отмечен рост производства важнейших видов промышленной продукции:

Акционерное общество «Электрокабель» Кольчугинский завод» (далее – АО «ЭКЗ») – кабели силовые для нестационарной прокладки на 12,2%, кабель силовой для стационарной прокладки на напряжение до 1 кВ на 23,6%, провода и шнуры силовые на 23,2%, кабели, провода и шнуры связи на 42%;

АО «Интерсильверлайн»- сувениры на 22,5%;

АО «Бавленский электромеханический завод»- шланг поливочный в 2 раза, крановые электродвигатели на 2,4%, трубы напорные для холодного водоснабжения в 2 раза.

Спад производства, в действующих ценах, важнейших видов промышленной продукции допустили:

АО «Интерсильверлайн»- посуда на 11,3%, столовые приборы на 9,8%;

АО «ЭКЗ» - кабели силовые для стационарной прокладки на напряжение 1 кВ и выше на 3,5%, кабели управления, контроля, сигнализации; кабели и провода термоэлектродные на 19,1%, кабели и провода монтажные, бортовые, судовые для геофизических работ, оптические и радиочастотные волноводы на 33,1%;

АО «Бавленский электромеханический завод» - оголовок скважинный на 52,2%, генераторы переменного тока на 6,2.

В 1 полугодие 2019 года АО «ЭКЗ» продолжает модернизацию производства. Завершены работы по модернизации производства, а именно: увеличение производственных мощностей по выпуску огнестойких кабелей (индекс "HF", "FRHF"): в мае 2018 поставлена на АО «ЭКЗ» тандемная экструзионная линия для наложения оболочек на кабели в цех №3 – в данный момент линия смонтирована, выполнены ПНР, линия сдана в эксплуатацию. Развитие производства судовых кабелей: в конце мая 2018 г. произведена поставка линии непрерывной вулканизации для наложения резиновой изоляции и оболочки в цехе №2 – в данный момент линия смонтирована, выполнены ПНР, линия находится в опытной эксплуатации. Выполнена поставка, монтаж, ПНР рентгеновского сканера X-RAY на линию непрерывной вулканизации ф. TROESTER в цехе №2. Расширение мощностей по производству кабелей управления и контрольных кабелей: по заключённым договорам выполнена поставка в 4-м квартале 2018 г.: линий скрутки элементарных жил, линии общей скрутки изолированных жил, оплёточных машин для цеха №4. Из них линии скрутки элементарных жил смонтированы, выполнены ПНР, линии находятся в опытной эксплуатации. Линия общей скрутки изолированных жил смонтирована, ведутся пуско-наладочные работы, оплёточные машины – введены в эксплуатацию в 1 квартале 2019 года. Заключены договора на модернизацию экструзионных линий RAM-010, RAL-067, TEL-20.

В течении 1 полугодия 2019 года АО «Электрокабель» Кольчугинский завод» в составе ООО Холдинга «Кабельный Альянс» приняло участие в следующих специализированных выставках: «Cabex 2019» Москва; «Связь» Москва; «Армия» Москва.

Также АО «ЭКЗ» приняло участие:

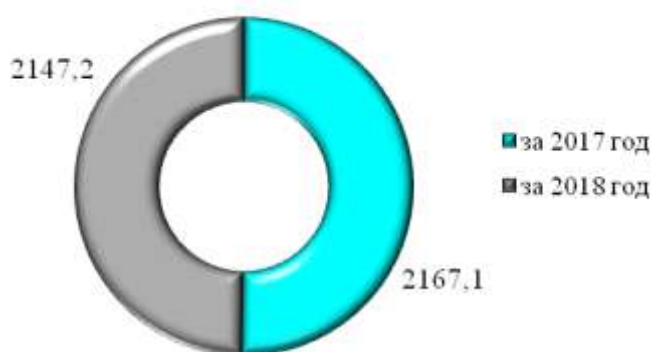
- в культурно-спортивном Фестивале Росгвардии в «Лужниках».

Развитие агропромышленного комплекса.

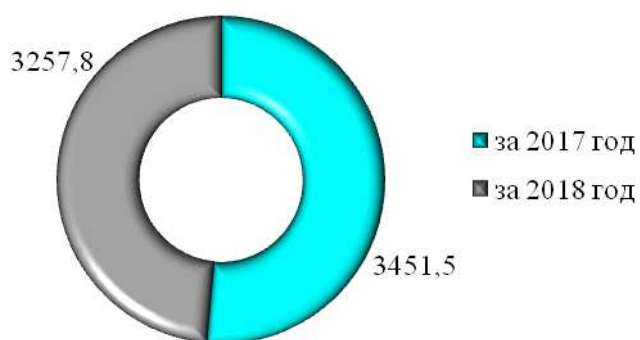
За 1 полугодие 2019 года сельскохозяйственными предприятиями района произведено скота и птицы на убой в живом весе 1456,0 тонн или 91,7% к уровню прошлого года.

Валовой надой молока составил 1173,8 тонн, или 108,1% к уровню прошлого года. За 1 полугодие 2019 года в сельскохозяйственных организациях **на одну корову надоено** в среднем 2284 килограммов, что на 68 килограмма (на 3,1%) больше, чем за 1 полугодие 2018 года.

Валовой надой молока



произведено скота и птицы на убой (в живом весе)



Поголовье крупного рогатого скота на 1 июля 2019 года в хозяйствах всех категорий, по расчетным данным насчитывало 9440 голов (на 2,7% больше по сравнению с аналогичной датой предыдущего года), из него коров – 510 (на 4,3% больше).

Сельхозтоваропроизводители района за 1 полугодие 2019 года получили субсидии в сумме 33482,58 тысяч рублей, из них: ООО «АПК «Воронежский» - 29235,65 тыс. руб., ООО «Павловское» - 1251,88 тыс. руб., ООО «Рабочий» - 2850,44 тыс. руб., КФХ Новрузов А. А. – 109,71 тыс. руб., КФХ Карцев В.В. – 34,90 тыс. руб.

Развитие строительного комплекса.

За 1 полугодие 2019 года на территории Кольчугинского района выдано 229 уведомлений о соответствии указанных в уведомлении о планируемых строительствах или реконструкции объекта индивидуального жилищного строительства или садового дома параметров объекта индивидуального жилищного строительства или садового дома установленным параметрам и допустимости размещения объекта индивидуального жилищного строительства или садового дома на земельном участке (далее – уведомление о планируемом строительстве), что на 68% больше, чем в 1 полугодии 2018 года. Из них 81 уведомление о планируемом строительстве выданы на территории города Кольчугино.

За 1 полугодие текущего года по району введено в эксплуатацию 14455 кв.м. жилья, что составляет 55% от планового (годового показателя) и 88% от площади введенного жилья в 1 полугодие 2018 года.

Объём ввода жилья экономкласса (стандартное жильё) составляет 5028 кв. м. или 35% от общего ввода жилья.

На территории города введено 8697 кв.м. жилья, что составляет 91,5% от фактической площади введенного жилья за аналогичный период прошлого года.

В настоящее время на территории города Кольчугино ведётся строительство следующих наиболее значимых объектов капитального строительства:

1. Здание храма Владимирской иконы Божией Матери по адресу: Владимирская область, г. Кольчугино, ул. Дружбы, д. 2;
2. Средняя школа на 550 учащихся в микрорайоне №1 г. Кольчугино, ул. Шмелёва, д. 6;
3. Распределительные газопроводы низкого давления для газоснабжения

жилых домов в д. Марьино Кольчугинского района;

4. Автомобильная дорога по ул. Зеленкова в г. Кольчугино Кольчугинского района.

Потребительский рынок.

Торговля

В Кольчугинском районе сформирована достаточно развитая инфраструктура потребительского рынка, которая характеризуется стабильностью, обеспечивает территориальную доступность и бесперебойное снабжение населения продовольствием, товарами и услугами первой необходимости.

По состоянию на 01.07.2019 общее количество объектов потребительского рынка в районе составляет 639 единиц, в том числе:

- 325 магазинов;
- 13 торговых центров;
- 60 объектов общественного питания;
- 73 нестационарных торговых объекта;
- 13 автозаправочных станций;
- 155 объектов в сфере бытовых услуг.

За 1 полугодие на территории Кольчугинского района открывшихся магазинов – 14, закрывшихся – 15.

В сельских поселениях преобладает смешанный ассортимент товаров.

На территории района работают 6 федеральных, 3 региональных и 8 местных розничных сетей.

На территории Кольчугинского района осуществляют деятельность следующие торговые сети:

Федеральные сети: «Пятёрочка» - 9, «Магнит» - 11, «Магнит косметик» - 2, «Дикси» - 5, «Верный» - 2, «Бристоль» - 10, «Красное&Белое» - 2, «Fix Price» - 2.

Региональные сети: «Птицевод» - 5, «Дом мяса» - 4.

«Владкоопсоюз», Юрьев-Польское райпо – только в сельских поселениях.

Местные сети: «Купец», «Колос», «Гранат», «Русская охота», «Феникс», «Алмаз», ИП Денисенков А.Ю., ИП Кузнецов И.Е.

ООО «София», ООО «ВладФуд», ООО «Диана», ИП Белякова Е.М., ИП Осокин С.Г. – только в сельских поселениях.

На территории района функционирует 23 торговых объекта социальной направленности (торговые точки «Колос», магазины «Пятёрочка», магазины «Магнит», магазины «Верный»), в которых предоставляют различные скидки социально незащищённым слоям населения.

В рамках проводимой акции «Покупай Владимирское! – Покупай Российское!» проводится работа с руководителями предприятий торговли по оформлению витрин магазинов специальными рекламными листовками, а так же ценниками на эту продукцию.

На территории района работают 2 ярмарки, на которых оборудовано 92 торговых места.

Регулярно проводятся ярмарки товаров народного потребления. За 1 полугодие организовано и проведено 5 ярмарок.

На основании постановления администрации Кольчугинского района определено 7 мест для сезонной торговли сельскохозяйственной продукцией с

автотранспортных средств на землях общего пользования. В 1 полугодие торговлю осуществляли 7 мобильных торговых объектов (мясо и мясная продукция, овощи, квас, продовольственные товары).

На территории сельских поселений осуществляется развозная торговля продуктами питания и товарами первой необходимости в 26 сельских населённых пункта (ООО «Копторг»).

Общественное питание

На территории района достаточно развит сегмент по оказанию услуг общественного питания населению.

Вся сеть предприятий делится на открытую сеть (общедоступную) и закрытую сеть. К первой категории относятся рестораны, кафе, бары, закусочные и другие. Вторая категория включает в себя школьные столовые и объекты общественного питания на предприятиях.

Наибольшее количество объектов общественного питания общедоступной сети находится на территории города.

По состоянию на 01.07.2019 на территории района осуществляют деятельность 60 объектов общественного питания на 3138 посадочных мест, в том числе:

- 43 объекта общественного питания общедоступной (открытой) сети на 1809 посадочных мест, в том числе 5 ресторанов (400 посадочных мест), 25 кафе (1124 посадочных мест), 3 бара (68 посадочных мест), 5 закусочных (95 посадочных мест), 2 кулинарии (12 посадочных мест), 2 буфета (на 70 посадочных мест), 1 столовая (на 40 посадочных мест).

17 объектов закрытой сети на 1329 посадочных мест, в том числе 14 школьных столовых (1239 посадочных мест), 2 объекта общественного питания при промышленных предприятиях (90 посадочных мест).

За 1 полугодие на территории города открылось 1 предприятие общественного питания:

- буфет «Карусель» на 8 посадочных мест (ул. Зернова д. 29).

Закрылось 5 предприятий общественного питания:

- ресторан «Ильмехотский стан» на 24 посадочных места (ул. пос. Труда д. 4а);

- кафе «Двенадцать стульев» на 40 посадочных мест (пос. Белая речка, ул. Леспромхоза д.1а);

- закусочная «Алмаз» на 24 посадочных места (ул. Коллективная д. 49);

- закусочная «Виктория» на 6 посадочных мест (ул. Гагарина д. 145);

- буфет «Карусель» на 8 посадочных мест (ул. Зернова д. 29).

На территории сельских поселений открывшихся и закрывшихся объектов общественного питания нет.

Оборот розничной торговли во всех каналах реализации за январь-июнь 2019 года составил 3166,89 млн. руб., индекс физического объёма к соответствующему периоду прошлого года 104,1%.

Оборот общественного питания по крупным и средним предприятиям района за январь-июнь 2019 года составил 7,91 млн. руб., что на 12% меньше к аналогичному периоду прошлого года в фактических ценах.

Из общего объёма, розничный товарооборот по крупным и средним предприятиям за январь-июнь 2019 года составил 1560,78 млн. руб., что на 14,6% больше к аналогичному периоду прошлого года в фактических ценах.

Бытовые услуги

Рынок услуг, в том числе бытовых, является неотъемлемой частью потребительского рынка, что способствует развитию предпринимательской активности, увеличению количества рабочих мест и занятости населения, способствует удовлетворению потребностей населения в разнообразных видах услуг.

Сфера бытового обслуживания в районе представлена 152 объектами. Основное количество объектов бытового обслуживания сконцентрировано в городе.

Основные виды услуг: парикмахерские и косметические услуги, техническое обслуживание и ремонт транспортных средств машин и оборудования, ремонт и пошив швейных изделий.

Виды услуг в сельских поселениях: парикмахерские услуги, услуги бани.

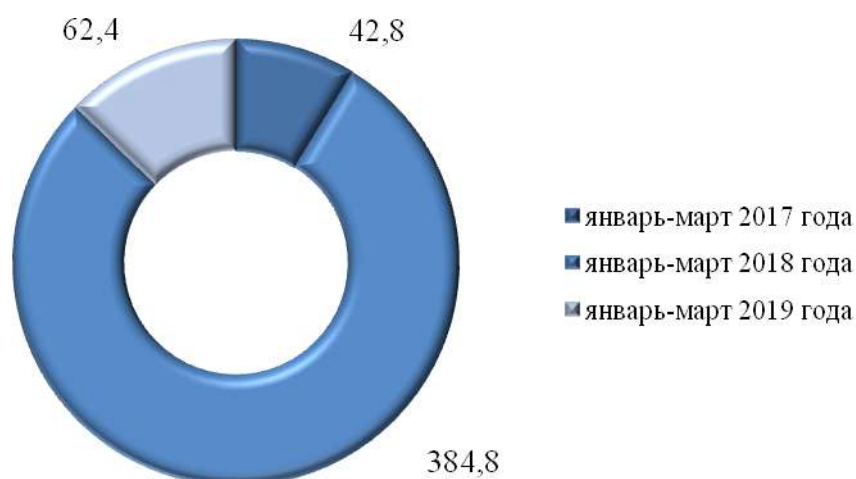
За 1 полугодие 2019 года на территории района открылось 6 объектов по оказанию услуг населению (1 ателье, 2 парикмахерские, 3 по техническому обслуживанию и ремонту транспортных средств машин и оборудования). Закрылось 4 объекта (парикмахерские). На территории сельских поселений нет открывшихся бытовых услуг.

Инвестиционная деятельность.

В январе-марте 2019 г. организациями на развитие экономики и социальной сферы использовано 62,4 млн. рублей инвестиций в основной капитал, что составило 14,7% к январю-марту 2018г.

Инвестиции в основной капитал по источникам финансирования распределяются следующим образом:

- собственные средства 48,6 млн. руб. или 77,9% от общего объема инвестиций;
- привлеченные средства 13,8 млн. руб. или 22,1% от общего объема инвестиций.



В рамках инвестиционного плана Кольчугинского района предприятиями и организациями в 1 полугодии 2019 году проведена следующая работа по реализации инвестиционных проектов:

АО «Кольчугинский «Электрокабель» в первой половине 2019 года инвестировал более 25 млн рублей в восстановление санитарно-бытовых помещений цехов основного производства.

В настоящее время капитальный ремонт проводится в раздевалках, душевых и санузлах, расположенных в цехах №№ 2, 5 и 4. Подрядчик уже завершает отделку помещений и в ближайшее время приступит к монтажу сантехнического оборудования. В раздевалках установят эргономичные шкафы для хранения одежды работников, смонтируют современную систему вентиляции и энергосберегающие лампы.

В планах предприятия - отремонтировать раздевалки, душевые и санкомнаты во всех производственных и административных зданиях «Электрокабеля».

Кроме этого, на заводе произведены работы по замене асфальтового покрытия территории, ремонту и обновлению фасадов и внутренних помещений производственных и административных зданий. На эти цели направлено порядка 20 млн рублей.

Администрацией района прилагается немало усилий для улучшения инвестиционного климата:

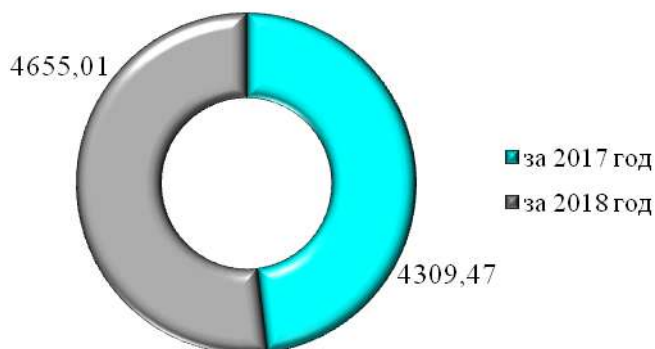
- разработана и реализуется Стратегия социально-экономического развития Кольчугинского района на период до 2030 года»;

- сформирован перечень инвестиционных предложений по земельным участкам для жилищного и промышленного строительства, обозначены некоторые предложения и по свободным имущественным комплексам. Предложения размещены и поддерживаются в актуальном состоянии в сети интернет на официальном сайте администрации Кольчугинского района и специализированном портале – Инвестиционная карта Владимирской области <http://map.investvladimir.ru> информация о свободных производственных площадках.

Цены и тарифы.

Анализ динамики розничных цен показал, что за 1 полугодие 2019 года стоимость минимального набора продуктов питания для трудоспособного населения по Кольчугинскому району увеличился на 353,29 руб. или на 7,6% по сравнению с 2018 годом, на 30.06.2019 его стоимость составила 4989,11 руб.

Стоимость минимального набора продуктов питания



На территории Кольчугинского района с 1 января 2019 года произошло изменение тарифов на ЖКУ по сравнению с 2 полугодием 2018 года:

№ п/п	Наименование ресурсоснабжающей организации	Наименование поселения	Холодная вода		Водоотведение	
			Стоимость 1 м3, в руб. с НДС с 01.01.2019	Индекс роста тарифа в % к декабрю 2018 г.	Стоимость 1 м3, в руб. с НДС с 01.01.2019	Индекс роста тарифа в % к декабрю 2018 г.
1.	МУП «Водоканал»	Бавленское сельское поселение	41,58	101,69	55,42	101,69
2.	МУП «Коммунальник»	г. Кольчугино Есиплевское, Ильинское, Раздольевское, Флорищинское сельские поселения	53,20	88,40	41,46	101,69

№ п/п	Наименование ресурсоснабжающей организации	Наименование поселения	Тепловая энергия для отопления	
			Тариф (руб. за 1 Гкал) с НДС, с 01.01.2019	Индекс роста тарифа в % к декабрю 2018 г.
1.	МУП «Водоканал»	Бавленское сельское поселение	2551,18	101,69
2.	МУП Кольчугинского района «КольчугТеплоэнерго»	г. Кольчугино, Бавленское, Ильинское, Раздольевское, Флорищинское сельские поселения	2151,72	101,69
3.	ООО «Технология тепла»	город Кольчугино, п. Труда д. 7	1609,27	-
4.	ЗАО «Стинк-М»	город Кольчугино	2574,01	-

№ п/п	Наименование ресурсоснабжающей организации	Наименование поселения	Горячее водоснабжение с неизолированными стояками и полотенцесушителями		Горячее водоснабжение с неизолированными стояками и отсутствием полотенцесушителей	
			Тариф (руб. за 1 Гкал) с НДС, с 01.01.2019	Индекс роста тарифа в % к декабрю 2018 г.	Тариф (руб. за 1 Гкал) с НДС, с 01.01.2019	Индекс роста тарифа в % к декабрю 2018 г.
1.	МУП «Водоканал» (закрытая система, наружные сети)	Бавленское сельское поселение	213,78	101,69	201,03	101,69
2.	МУП Кольчугинского района «КольчугТеплоэнерго» - открытая система,	г. Кольчугино, Ильинское, Раздольевское, Флорищинское сельские	178,12	101,70	167,36	101,69

		поселения				
	- двухкомпонентный тариф	п. Белая Речка	198,44	98,75	187,68	97,54
3.	ООО «Технология тепла»	город Кольчугино, п. Труда д.7	-	-	149,76	95,55
4.	ЗАО «Стинк-М»	город Кольчугино	220,51	96,93	-	-

Ежемесячно, отделом экономического развития, тарифной политики и предпринимательства администрации района осуществляется мониторинг платежей граждан за коммунальные услуги по сравнению с установленным предельным максимальным уровнем платы граждан за коммунальные услуги.

В 1 полугодии 2019 года превышение предельного индекса, установленного Постановлением администрации Владимирской области от 30.04.2014 № 441 «Об утверждении предельных (максимальных) индексов изменения размера вносимой гражданами платы за коммунальные услуги» не выявлено.

Изменение тарифов на коммунальные услуги влияет на изменение размера платы граждан. Изменение роста платы граждан приведено в таблице.

№ п/п	Наименование поселения	Предельные максимальные индексы изменения размера платы граждан за коммунальные услуги, %	
		с 01.01.2019	
		Максимальный показатель по поселению	Фактически сложившийся
1.	Бавленское сельское поселение	106,3%	104,6%
2.	Есиплевское сельское поселение	106,3%	102,12%
3.	Ильинское сельское поселение	106,3%	102,79%
4.	Муниципальное образование Раздольевское	106,3%	103,34%
5.	Флорищинское сельское поселение	106,3%	103,28%
6.	Город Кольчугино	106,3%	106,3%

С 01.01.2019 изменён размер платы граждан за наём муниципальных жилых помещений. Размер платы установлен в соответствии с видом благоустройства в поселениях Кольчугинского района:

Бавленское сельское поселение, Ильинское сельское поселение, муниципальное образование Раздольевское

Вид благоустройства жилых помещений	Плата за наём 2018 г.	Плата за наём 2019 г.	Рост
Жилой дом с центральным отоплением, водоснабжением и водоотведением	10,05	10,52	на 4,7%
Жилой дом с частичным	9,76	10,22	на 4,7%

благоустройством			
Жилой дом неблагоустроенный	9,31	9,75	на 4,7%

Есиплевское сельское поселение

Вид благоустройства жилых помещений	Плата за наём 2018 г.	Плата за наём 2019 г.	Рост
Жилой дом с центральным отоплением, водоснабжением и водоотведением	-	10,52	-
Жилой дом с частичным благоустройством	10,05	10,22	на 4,7%
Жилой дом неблагоустроенный	9,31	9,75	на 4,7%

Флорищинское сельское поселение

Вид благоустройства жилых помещений	Плата за наём 2018 г.	Плата за наём 2019 г.	Рост
Жилой дом с частичным благоустройством	9,76	10,22	на 4,7%
Жилой дом неблагоустроенный	9,31	9,75	на 4,7%

Муниципальное образование Город Кольчугино

Тип благоустроенности дома	Плата за наем, руб./ кв.м		Рост
	2018	2019	
Дома благоустроенные, с горячим водоснабжением, централизованным отоплением, водоснабжением, газом	11,79	12,34	на 4,7%
Дома 9-и этажные со всеми видами благоустройства, лифтом.	13,02	13,62	на 4,7%
Благоустроенные дома без уборщиц и дворников	11,13	11,65	на 4,7%
Дома с частичным благоустройством: централизованным отоплением, водоснабжением, газом, без горячей воды, с уборщицами и дворниками	11,64	12,19	на 4,7%
Дома с частичным благоустройством и газовым отоплением	10,67	11,17	на 4,7%
Дома неблагоустроенные с печным отоплением	10,40	10,89	на 4,7%

Размер платы за содержание и ремонт жилого помещения для собственников жилых помещений, которые на общем собрании не приняли решение об установлении размера платы за содержание и ремонт жилого помещения с 01.01.2019 года не изменялся.

Бавленское сельское поселение

№ п/п	Тип благоустроенности дома	Тариф в месяц, руб./1 кв. м. общей площади		Индекс роста 2019 г. к 2018 г, %
		2018 г	2019 г	
1.	Благоустроенные дома с централизованным отоплением, водоснабжением, с горячей	22,14	19,76	-10,7%

	водой, с уборщицами и дворниками			
2.	Благоустроенные дома с централизованным отоплением, водоснабжением, с горячей водой, без уборщиц и дворников	19,38	17,30	-10,7%
3.	Благоустроенные дома с централизованным отоплением, водоснабжением, без горячей воды, без уборщиц и дворников	17,45	15,57	-10,7%
4.	Дома с частичным благоустройством	14,34	12,80	-10,7%
5.	Дома неблагоустроенные с печным отоплением	13,37	11,93	-10,7%

Есиплевское сельское поселение, Ильинское сельское поселение, Сельское поселение «Раздольевское», Флорищинское сельское поселение

№ п/п	Тип благоустроенности дома	Тариф в месяц, руб./1 кв.м. общей площади		Индекс роста 2019 г. к 2018 г., %
		2018 г.	2019 г.	
1.	Благоустроенные дома с централизованным отоплением, водоснабжением, с горячей водой, без уборщиц и дворников	19,38	17,30	-10,7%
2.	Благоустроенные дома с централизованным отоплением, водоснабжением, без горячей воды, без уборщиц и дворников	17,45	15,57	-10,7%
3.	Дома с частичным благоустройством	14,34	12,80	-10,7%
4.	Дома неблагоустроенные с печным отоплением	13,37	11,93	-10,7%

Муниципальное образование город Кольчугино

№ п/п	Тип благоустроенности дома	Тариф в месяц, руб./1 кв.м. общей площади		Индекс роста 2019 г. к 2018 г., %
		2018 г.	2019 г.	
1.	Дома благоустроенные, с горячим водоснабжением, централизованным отоплением, водоснабжением, газом	20,89	21,87	104,7%
2.	Дома 9-и этажные со всеми видами благоустройства, лифтом	26,14	27,37	104,7%
3.	Благоустроенные дома без уборщиц и дворников	15,80	16,55	104,7%
4.	Дома с частичным благоустройством: централизованным отоплением, водоснабжением, газом, без горячей воды, с уборщицами и дворниками	19,98	20,92	104,7%

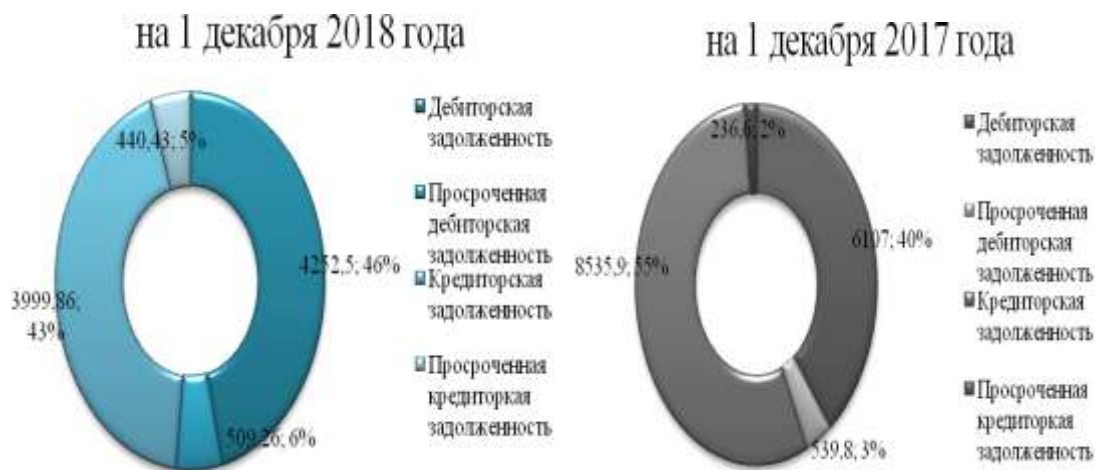
5.	Дома с частичным благоустройством и газовым отоплением	12,74	13,34	104,7%
6.	Дома неблагоустроенные с печным отоплением	11,73	12,28	104,7%

Финансы.

По основным видам экономической деятельности крупных и средних организаций района за январь-май 2019 года получен положительный сальдированный финансовый результат (прибыль минус убыток) в размере 172,58 млн. руб., что составляет 69,6% от уровня прошлого года. 10 организаций получили прибыль в размере 233,11 млн. руб., 7 организаций - убыток на сумму 60,53 млн. руб. Доля прибыльных организаций в целом по району составила 58,8% от их общего числа.

По состоянию на 1 июня 2019 года дебиторская задолженность по предприятиям района составила 3632,65 млн. руб., в том числе просроченная 480,54 млн. руб. или 13,2% от всей задолженности.

На 1 июня 2019 года кредиторская задолженность составила 4012,04 млн. руб.



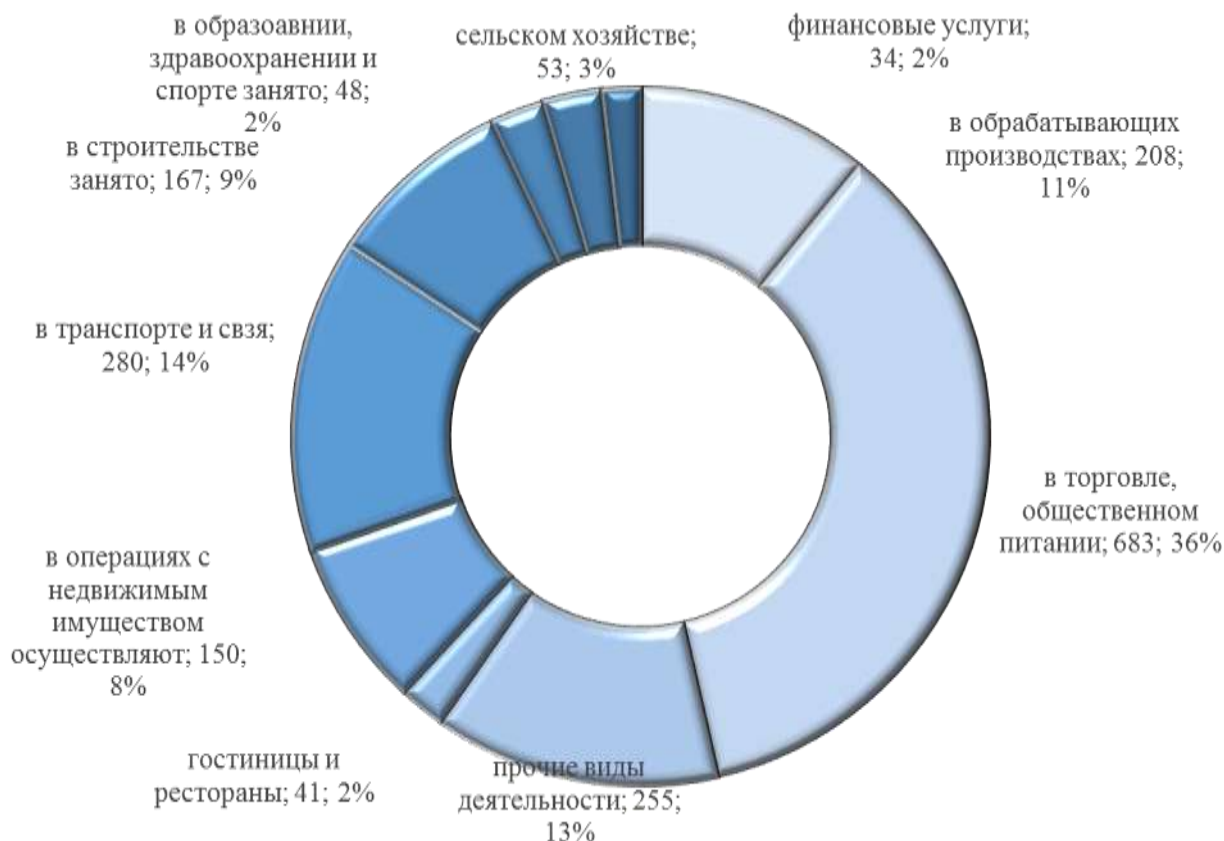
Превышение кредиторской задолженности над дебиторской задолженностью на 1 июня 2019 года составило 379,39 млн. руб. или на 10,4%.

Малый бизнес.

На территории района осуществляют финансово-хозяйственную деятельность 1916 субъекта малого и среднего предпринимательства, из них 531 малых, средних и микропредприятий, и 1385 индивидуальных предпринимателя.

Общая численность занятых в малом и среднем предпринимательстве по оценке составила 4,417 тыс. человек, включая работников малых и средних предприятий, индивидуальных предпринимателей и лиц, работающих у них, что составляет 44,2 % от общего числа занятых в экономике района.

Большая часть субъектов малого предпринимательства сконцентрирована в торговле, общественном питании – 36 %, в транспорте и связи – 14 %, в обрабатывающих производствах – 11 %, в строительстве занято 9 %, в операциях с недвижимым имуществом осуществляют 8 %, сельском хозяйстве – 3 %, в образовании, здравоохранении и спорте занято 2 %, финансовые услуги – 2 %, гостиницы и рестораны – 2 %, прочие виды деятельности осуществляют 13 %.



Доходы бюджета от деятельности субъектов малого и среднего предпринимательства (включая поступления от единого налога на вмененный доход, приобретённых патентов по определённым видам предпринимательской деятельности, доходы от продажи и сдачи в аренду муниципального имущества) составили 16,3 млн. руб. или 6,88 % собственных доходов бюджета Кольчугинского района.

Сохранению положительной динамики развития малого бизнеса способствует реализация мероприятий муниципальных программ, направленных на развитие малого и среднего предпринимательства в Кольчугинском районе и городе Кольчугино.

Общий объём финансирования по муниципальной программе «Содействие развитию субъектов малого и среднего предпринимательства на территории Кольчугинского района», утверждённой постановлением 16.11.2017 № 970 из районного бюджета в 2019 году составил 300 тыс. рублей.

В первом полугодии было освоено 37,8 тыс. руб. оплата за участие в выставке «Ладья» в городе Москва.

Общий объём финансирования по муниципальной программе «Содействие развитию субъектов малого и среднего предпринимательства на территории города Кольчугино Кольчугинского района», утверждённой постановлением администрации района от 01.04.2016 № 236 9245,9 тыс. рублей, в том числе из федерального бюджета 8900,0 тыс. рублей, из областного бюджета 183,0 тыс. рублей, из городского бюджета – 100,0 тыс. рублей.

Данные средства выделены в рамках реализации мероприятия Федерального проекта «Акселерация субъектов малого и среднего предпринимательства» национального проекта «Малое и среднее предпринимательство и поддержка индивидуальной предпринимательской инициативы» на поддержку субъектов малого

и среднего предпринимательства занимающихся социально значимыми видами деятельности.

Проведение конкурса запланировано на сентябрь 2019 года.

В 1 полугодии 2019 году получил поддержку 1 бизнес-проект по самозанятости. ГКУ Владимирской области «Центр занятости населения города Кольчугино» была выделена субсидия в размере по 100,0 тыс. руб. безработному гражданину для самозанятости по виду деятельности: придорожное кафе.

В рамках оказания имущественной поддержки за 1 полугодие 2019 года заключено 1 договор купли-продажи имущества, являющегося муниципальной собственностью Кольчугинского района с рассрочкой платежа и 1 договора купли-продажи имущества, являющегося муниципальной собственностью города Кольчугино.

Муниципальными заказчиками Кольчугинского района и города Кольчугино за 1 полугодие 2019 года всего закуплено товаров (работ, услуг) у субъектов малого и среднего предпринимательства и социально-ориентированных некоммерческих организаций на сумму 65416,44 тыс. руб., что составляет 16,6 % от общего годового объёма закупок, в том числе:

- муниципальными заказчиками города Кольчугино 8593,43 тыс. руб., что составляет 0 % от общего годового объёма закупок города;

- муниципальными заказчиками Кольчугинского района на сумму 385015,99 тыс. руб., что составляет 17 % от общего годового объёма закупок района.

В рамках оказания информационной поддержки организовано проведение 1-ого обучающего семинара для 33 субъектов предпринимательства. В постоянном режиме функционирует Координационный Совет предпринимателей Кольчугинского района, за 1 полугодие 2019 года было проведено 6 заседаний.

За 1 полугодие 2019 года субъектам МСП оказывалась консультационная поддержка, а именно: информирование субъектов предпринимательства о свободных инвестиционных площадках и земельных участках, путём размещения реестра на официальном сайте администрации района и в СМИ, об видах поддержки, оказываемых в рамках программы моногородов.

В целях оказания содействия субъектам малого бизнеса в продвижении продукции на товарные рынки, поиске потенциальных партнеров, повышении привлекательности продукции местных товаропроизводителей осуществляется систематическое информирование о планируемых к проведению конкурсах и выставках.

Утвержден перечень муниципального имущества, подлежащего предоставлению в аренду или во владение субъектам малого и среднего предпринимательства). В данный перечень включено 4 объекта по городу Кольчугино Кольчугинского района и 2 объекта по Кольчугинскому району. Льготы по аренде муниципальных объектов недвижимости и земельных участков субъектам предпринимательства в 1 полугодии 2019 году не предоставлялись.

На сайте администрации района создан раздел «Малый и средний бизнес», в котором размещается вся информация, связанная с оказанием субъектам МСП муниципальной и государственной поддержки. В разделе «Поддержка малого предпринимательства» размещена подробная информация, касающаяся предоставления субъектам МСП имущества и земельных участков.

В рамках национального проекта «Малый бизнес и поддержка индивидуальной предпринимательской инициативы» во Владимирской области создан институт бизнес-гидов. Координирует его работу департамент развития предпринимательства, торговли и сферы услуг областной администрации. Администрация Кольчугинского района заключила соглашение с департаментом развития предпринимательства, торговли и сферы услуг областной администрации с целью создания бизнес-гида на территории Кольчугинского района.

Задача бизнес-гида – помогать в продвижении и развитии инфраструктуры поддержки субъектов малого и среднего предпринимательства в муниципальном образовании, в развитии новых форматов и сервисов взаимодействия субъектов малого и среднего предпринимательства с органами местного самоуправления, в том числе в предоставлении услуг по принципу «одного окна». Одним из главных направлений работы бизнес-гида является вовлечение в предпринимательскую деятельность граждан, в том числе молодёжи.

Уровень жизни населения.

За январь-май 2019 года среднесписочная численность работающих по Кольчугинскому району составила 8637 человека. За рассматриваемый период в районе произошло уменьшение численности работающих, к соответствующему периоду прошлого года, на 0,2%.

Среднемесячная номинальная заработная плата работников организаций (без учёта субъектов малого предпринимательства) по району за январь-май 2019 года составила 32449,6 руб., по сравнению с аналогичным периодом прошлого года заработная плата увеличилась на 11,2%.

Сохраняется существенная дифференциация в заработной плате между различными видами экономической деятельности. За период январь-май 2019 года по виду деятельности «государственное управление и обеспечение военной безопасности, обязательное социальное обеспечение» заработная плата увеличилась на 1,7% и составила 35279,4 рублей; в отрасли «обрабатывающие производства» увеличилась на 10,2% и составила 34625,5 рублей; по виду деятельности «здравоохранение и социальные услуги» - увеличилась на 7,7% и составила 27834,5 рублей; в отрасли «образование» среднемесячная заработная плата увеличилась на 10,2% и составила 26476,9 рублей.

Средний размер пенсии на 01.07.2019 составил 14562,07 руб., что составило 106,4% к 1 полугодю 2018 года. Численность пенсионеров 18866 человек, что составило 98,6% к 1 полугодю 2018 года.

По данным территориального органа государственной статистики по Владимирской области по состоянию на 01.07.2019 задолженности по заработной плате нет.

Рынок труда.

На учёте в ГКУ ВО «ЦЗН города Кольчугино» на 1 июля 2019 года состоит 267 человек. По сравнению с началом года, численность безработных граждан выросла на 10 человек и составила 169.

Уровень регистрируемой безработицы остался на уровне 2018 года и составил на конец июня 0,6%. Коэффициент напряжённости на 01.07.2019 – 0,3.

За отчётный период за предоставлением различных государственных услуг в центр занятости населения обратились 1807 человек, из них по поводу трудоустройства – 576 граждан, что составило 119,0%, к соответствующему периоду 2018 года.

Из обратившихся в центр занятости в поиске работы граждан, 73,2 % - уволенные по причине текучести (собственное желание, соглашение сторон, состояние здоровья и т.д.); 7,5% - высвобожденные с предприятий; 12,8% - граждане, стремящиеся возобновить трудовую деятельность после длительного перерыва; 2,1% - освобождённые из учреждений, исполняющих наказание в виде лишения свободы; 1% - граждане, уволенные с государственной службы; 0,3% - прекратившие индивидуально-предпринимательскую деятельность. Ранее не работавшие, ищущие работу впервые граждане составили 3,1% от общего количества желающих найти работу.

За отчётный период в поиске работы обратились 68 граждан предпенсионного возраста, 29 пенсионеров, 142 подростка.

На 01.07.2019 в составе безработных находятся 89 женщин, 7 человек, имеющие инвалидность, 31 человек проживающей в сельской местности, 48 человек – родители, воспитывающие несовершеннолетних детей.

Из общего количества безработных, 14,8% составили граждане в возрасте до 30 лет; 35,5% - безработные в возрасте от 30 до 50 лет, остальные 30,4% - граждане в возрасте свыше 50 лет.

По профессионально-квалификационному составу, 36,7% безработных ранее занимали должности руководителей, служащих, специалистов; рабочие профессии имели 62,7%. Остальные – ищущие работу впервые.

За отчётный период организации и предприятия предоставили сведения о потребности в работниках для замещения 1328 свободных рабочих мест, что составило к 1 полугодю 2018 года 89,9%.

Заявленная работодателями потребность в работниках на 1 июля 2019 года по родам занятий составила: 22,9% - вакансии для специалистов и руководителей высшего уровня квалификации; 7,2% - для специалистов среднего уровня квалификации; 11,6% - в сфере обслуживания, торговли, охраны; 16,4% - для квалифицированных работников промышленности, строительства; 19,0% - для неквалифицированных работников; 17,5% - для операторов производственных установок, машин, сборщиков, водителей, 3,4% - служащих, занятых подготовкой и оформлением документов, для военнослужащих – 2,0%.

За 1 полугодие 2019 года при содействии центра занятости трудоустроены 250 человек, из них – 69, несовершеннолетние граждане, в возрасте от 14 до 18 лет; 10 – инвалидов.

В общественных работах принимали участие 15 человек.

На профессиональное обучение были направлены 39 безработных граждан; 7 женщин, находящихся в отпуске по уходу за ребёнком до достижения им возраста трёх лет; 7 человек, имеющих назначенные трудовые пенсии по старости и стремящихся возобновить трудовую деятельность.

Многодетный и одинокий родители, 5 граждан предпенсионного возраста приняли участие в программе, как испытывающие трудности в поиске работы.

По профессиональной ориентации и психологической поддержке получили услуги 574 человека. Услуги по социальной адаптации были оказаны 67 безработным гражданам.

По содействию самозанятости 21 человеку, из числа безработных, были оказаны консультационные услуги.

В целях трудоустройства, были проведены 9 ярмарок-вакансий рабочих мест. Одна ярмарка учебных мест была организована для учащихся профессионального учебного заведения и учащихся школ.

В рамках федерального проекта «Старшее поколение» национального проекта «Демография» трое граждан предпенсионного возраста принял участие в программе по профессиональному обучению.

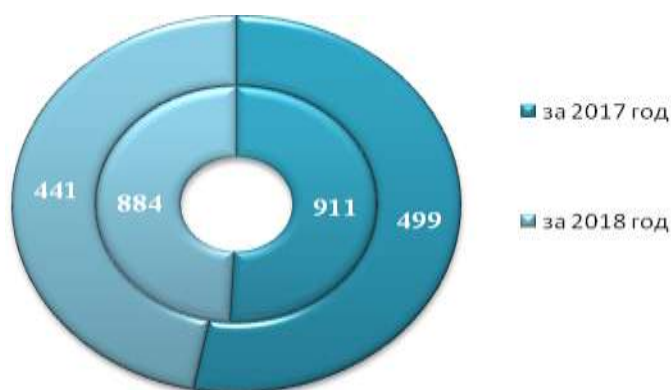
Демографическая ситуация.

В отделе ЗАГС администрации Кольчугинского района за 1 полугодие 2019 года зарегистрировано 204 акта гражданского состояния о рождении (1 полугодие 2018 года – 212) и 457 актов о смерти (1 полугодие 2018 года – 465).

Смертность превысила рождаемость на 253 акта, т.е. в 2,24 раза.

За 1 полугодие 2019 года рождаемость в районе снизилась на 8 актов или на 3,8%, количество смертей также снизилось на 8 актов или на 1,7%.

Количество детей, умерших до одного года в 1 полугодии 2019 года – 1 (2018 год – 2), мёртворождённых – не зарегистрировано (2018 год – 2).



Бюджетная система района.

Доходная часть консолидированного бюджета за 1 полугодие 2019 года исполнена на 44,0%. При годовом плане поступления доходов в сумме 1379,34 млн. рублей в консолидированный бюджет фактически за 1 полугодие 2019 года поступило 607,59 млн. рублей.

План по налоговым и неналоговым доходам исполнен на 46,7% и составил 236,75 млн. рублей, при годовом плане 506,81 млн. рублей, по доходам от безвозмездных поступлений на 42,5% и составил 370,84 млн. рублей, при годовом плане 872,53 млн. рублей.

за 2017 год



■ Безвозмездные поступления, млн. руб.

■ Налоговые и неналоговые доходы, млн. руб.

за 2018 год



■ Безвозмездные поступления, млн. руб.

■ Налоговые и неналоговые доходы, млн. руб.

Основными доходными источниками консолидированного бюджета являются:

- налог на доходы физических лиц – 25,4% к общей сумме доходов;
- единый налог на вмененный доход для отдельных видов деятельности – 2,2%;
- налог на имущество – 0,2%;
- земельный налог – 4,0%.

Доля собственных доходов в расходах консолидированного бюджета составила 59,1%.

Инвестиционные расходы консолидированного бюджета района составляют 37249,4 млн. руб. (6,6%).

Расходы консолидированного бюджета за 1 полугодие 2019 года исполнены в сумме 566,02 млн. рублей или 38,3%. При годовом утверждении расходов в сумме 1476,66 млн. рублей.

В отчётном периоде сохранилась социальная направленность бюджета. Расходы на образование – составили 377,23 млн. руб. (25,5% от всех расходов), на национальную экономику направлено 23,84 млн. руб. (1,6% от расходов), на жилищно-коммунальное хозяйство 32,57 млн. руб. (2,2% от расходов).

В полном объёме выполнены обязательства по выплате заработной платы работникам учреждений бюджетной сферы, оплате питания в школах и детских дошкольных учреждениях, социальных выплат населению и оплате коммунальных услуг бюджетных учреждений.

Исполнение расходной части консолидированного бюджета в разрезе отраслей за 1 полугодие 2019 года.

млн. руб.

Раздел	Наименование	План на 2019 год	Исполнено за 1 полугодие 2019 года	% исполнения к годовому плану
0100	Общегосударственные вопросы	108,76	46,22	42,5
0200	Национальная оборона	1,01	0,47	46,5
0300	Национальная безопасность и правоохранительная деятельность	12,04	4,16	34,6
0400	Национальная экономика	147,83	23,84	16,1
0500	Жилищно-коммунальное хозяйство	183,86	32,57	17,7
0600	Охрана окружающей среды	1,38	0,40	29,0

0700	Образование	852,73	377,23	44,2
0800	Культура, кинематография и средства массовой информации	69,47	33,68	48,5
1000	Социальная политика	74,14	41,43	55,9
1100	Физическая культура и спорт	23,76	6,04	25,4
1200	Средства массовой информации	1,45	0,75	51,7
1300	Обслуживание государственного и муниципального долга	0,24	0,19	79,2
1400	Межбюджетные трансферты	0	0	0
	Всего:	1476,66	566,99	38,4

Исполнение расходной части бюджета Кольчугинского района в разрезе отраслей за 2018 год.



Образование.

Дошкольное образование.

Основными задачами в развитии сферы дошкольного образования являются:

- обеспечение потребностей граждан района в услугах дошкольного образования;
- создание в системе дошкольного образования условий для получения качественного образования.

По состоянию на 01.07.2019 сфера дошкольного образования района представлена 14 муниципальными дошкольными образовательными организациями и 3 дошкольными группами в Павловской, Новобусинской, Большевистской школах.

С учетом дошкольных групп в сельских школах количество детей, получающих дошкольное образование составляет 2912 человек (в ДООУ – 2877 детей, в дошкольных группах сельских школ – 35 детей).

Сохраняется вариативность дошкольных образовательных организаций.

Представлена возможность получения дошкольного образования детям с ограниченными возможностями здоровья: функционирует 12 коррекционных групп группа (8 логопедических, 2 с задержкой психического развития, 1 с умственной отсталостью, 1 с нарушениями опорно-двигательного аппарата), продолжает принимать детей круглосуточная группа для детей из социально неблагополучных семей.

Родительская плата за присмотр и уход составила 143 руб. в день.

В ДООУ по состоянию на 01.07.2019 трудятся 245 педагогических работников.

Средняя заработная плата (сады и дошкольные группы при школах) по состоянию на 01.07.2019 составила 31237,31 руб. (116,3% от планового показателя).

Показатель «дорожной карты»: численность воспитанников в расчете на одного педагогического работника оставил 11,88 чел.

Управлением образования администрации Кольчугинского района, дошкольными образовательными организациями проведена работа по переходу на федеральный государственный стандарт дошкольного образования. 100% дошкольников обучаются по образовательным программам дошкольного образования, соответствующим требованиям стандартов дошкольного образования.

Общее образование.

Система общего образования в Кольчугинском районе представлена 15 дневными общеобразовательными учреждениями (7 средних школ, 8 основных школ). Общий контингент обучающихся на конец марта 2019 года (конец третьей четверти 2018/2019 учебного года) составил 5275 учащихся, из них в сельских образовательных учреждениях 653 человека.

Удельный вес численности обучающихся, занимающихся в первую смену, в общей численности учащихся школ района составляет 70 % (в 2017 году – 70%, в 2016 году – 71%, в 2015 году – 71%). Режим односменности занятий обеспечен в средней школе №2 и во всех сельских основных школах.

Все учащиеся школ района обеспечены бесплатными учебниками федерального комплекта за счёт фондов школьных библиотек.

В целях обеспечения доступности общего образования осуществляется подвоз школьными автобусами 119 учащихся сельских школ к месту учёбы (Большевицкая, Завалинская, Макаровская, Новобусинская, Павловская основные школы).

На базе 4 школ функционируют 13 групп продлённого дня с общим охватом 236 учащихся (2017/2018 учебный год – 251 чел.). Данные показатели свидетельствуют о востребованной указанной образовательной услуги.

В районе созданы условия для развития вариативности форм получения образования. В форме семейного образования в 1 полугодие 2019 года обучались 5 учащихся.

Из 7 средних школ района 6 (85,7%) – многопрофильные (школы №1,4, 5,6,7, Бавленская). Профильным обучением охвачено 63,8 % (263 чел) учащихся 10-11 классов (2017 год – 69%, 2016 год – 65,7%).

Организовано взаимодействие средних школ в высшими учебными заведениями:

- РХТУ им. Д.И. Менделеева (школа №7);
- Московским государственным университетом инженерной экологии (школа №6);

- Международным университетом природы, общества и человека "Дубна" (школы №6, №7);
- Владимирским государственным университетом (школа №1);
- Владимирским филиалом Российского университета кооперации (школа №5).

В рамках договорных отношений учреждениями высшего образования оказывается методическое руководство довузовской подготовкой старшеклассников, привлечение школьников к участию в вузовских олимпиадах, дистанционных курсах.

На протяжении ряда лет осуществляется сетевое взаимодействие общеобразовательных школ с Кольчугинским политехническим колледжем по организации предпрофильной подготовки девятиклассников. Предпрофильной подготовкой охвачено 100% обучающихся 9-х классов.

100% школ района взаимодействуют с Кольчугинским политехническим колледжем в организации предпрофильной подготовки выпускников 9-х классов по направлению «программист».

Муниципальное бюджетное образовательное учреждение дополнительного образования детей «Центр внешкольной работы» г. Кольчугино осуществляет профессиональную подготовку учащихся 10-11 классов по направлениям: оператор ЭВМ, повар.

Школами спланирована система мероприятий по посещению учащимися выставок-ярмарок учебных мест в центре занятости населения.

В январе-феврале 2019 года организовано участие команды учащихся кол Кольчугинского района (23 участника) на региональном этапе Всероссийской олимпиады школьников. Результат: 1 победитель по литературе, 6 призовых мест по биологии, обществознанию, русскому языку, астрономии, физической культуре, литературе. В заключённом этапе Всероссийской олимпиады школьников по литературе в апреле 2019 года примет участие учащаяся 10 класса МБОУ «Средняя школа №7» Долгополова Анна.

В 3 четверти 2018-2019 учебного года работали 9 олимпиадных школ: направлениям (литература, филология, обществознание, география, биология, физика, история, черчения и компьютерная графика).

Дополнительное образование детей.

Основной задачей в сфере дополнительного образования является создание условий для устойчивого развития системы воспитания и дополнительного образования детей, обеспечение её современного качества, доступности и эффективности.

В трёх организациях дополнительного образования детей (Центр внешкольной работы, Детско-юношеская спортивная школа, Станция юных туристов) получали дополнительные образовательные услуги 2825 детей. Это составило 53,8% от общего числа учащихся.

95,3% воспитанников УДОД получают дополнительные образовательные услуги на бесплатной основе (4,7% кружков – платные).

Охват учащихся 8-11 классов составил 1279 человек (86,8%) от контингента учащихся этого возраста. Дополнительные образовательные услуги представлены по 81 образовательной программе.

Реализуются образовательные программы по следующим основным направлениям: техническое, спортивное, эколого-биологическое, туристско-краеведческое, художественно-эстетическое, культурологическое направления.

В ЦВР, СЮТур, ДЮСШ работает 42 педагогических работника. Профессиональный уровень педагогов – высокий: 33 педагога (78,6%) работников имеют высшую и первую квалификационную категорию.

Выявление, поддержка и сопровождение талантливых детей.

Продолжает развиваться система поиска одарённых детей через организацию и проведение мероприятий по различным видам деятельности.

За 1 полугодие 2019 года было проведено более 60 мероприятий интеллектуальной, творческой, патриотической, культурной, спортивно-оздоровительной направленности с охватом 100% школьников.

Управлением образования, образовательными учреждениями были созданы условия для участия Кольчугинских школьников во Всероссийских и международных мероприятиях: 46 мероприятий – 236 учащихся. В 58 областных мероприятиях приняли участие 633 школьника.

В районе формируется база данных победителей и призёров Всероссийской олимпиады школьников, мероприятий и конкурсов международного, Всероссийского, регионального уровня.

Сохранение и укрепление здоровья школьников.

Проведен ежегодный мониторинг состояния здоровья детей и условий, влияющих на здоровье учащихся.

Совместно с детской поликлиникой организовано проведение профосмотра детей (на основании совместных приказов с ЦРБ).

Охват полноценным горячим питанием в общеобразовательных школах составил 79,8% от контингента. Льготное питание в общеобразовательных школах получали 693 человек, что составило 20,2% от общего контингента учащихся.

При ДЮСШ работали межшкольные специальные медицинские группы (11). В них занимается 138 человек (100% от числа учащихся городских школ, отнесенных по состоянию здоровья к спецмедгруппам). Группы сформированы по возрастному показателю с учетом заболеваемости.

Благодаря сотрудничеству ДЮСШ с городскими общеобразовательными школами все учащиеся 2-х классов обучаются плаванию.

Во всех общеобразовательных школах в учебно-воспитательном процессе эффективно используются здоровьесберегающие технологии: физкультминутки, динамичные часы, динамические перемены, технологии двигательной активности детей, комплексы упражнений адаптивной физической культуры, оздоровительные ходьба и бег, технологии профилактики химической, алкогольной, наркотической зависимости, предупреждение курения табака.

Отдых детей и подростков.

В марте 2019 года была организована работа лагерей с дневным пребыванием: 13 лагерей – 763 школьника.

Продолжительность смены – 5 дней. Стоимость двухразового питания 120 руб. в день. Стоимость путёвки – 600 руб. Родительская плата 20% от стоимости путёвки.

В мае-июне 2019 года организована работа лагерей с дневным пребыванием: 16 лагерей – 680 школьников.

Продолжительность смены – 21 день.

Была организована работа профильных смен на базе МБУДО «ЦВР» в течение 15 дней, МБУДО «СЮТУР» в течение 10 дней.

Стоимость двухразового питания в ЛДП 120 руб. в день. Стоимость путёвки – 2520 руб. Родительская плата (пятьсот четыре рубля) 20% от стоимости путёвки. С 28 июня начала функционировать 1 смена загородного лагеря «Дубки», продолжительность смены 21 день. В первую смену отдыхает 167 детей.

Во исполнение Постановления Губернатора области организуются экскурсионные поездки по городам Владимирской области и другим регионам Российской Федерации. В весенние каникулы была организована поездка сельских школьников в г. Суздаль. В июне организована поездка учащихся Кольчугинского района – активистов, победителей олимпиад, конкурсов в период с 28 по 30 июня 2019 года по Золотому Кольцу (по маршруту Кострома-Ярославль – Углич-Ростов). В летние каникулы дети разных школ посетили «Центральный музей Великой Отечественной войны 1941-1945 г.», «Музей космонавтики» в г. Москва, «Музей пряника», «Музей Ложки» в г. Владимир, провели обзорную экскурсию в г. Кострома.

Кроме этого, планируется отдых и оздоровление одарённых старшеклассников в областных сменах «Искатель» с 11 августа, «Данко» с 21 июля, «Юнармеец».

Опека и попечительство.

Семейное жизнеустройство детей-сирот и детей, оставшихся без попечения родителей, детей, находящихся в социальноопасном положении, регулярно отслеживается путём проведения ежемесячных, ежеквартальных мониторингов по вопросам установления опеки (попечительства); ресурсности приёмных семей, определению их потенциала; отмены опеки (попечительства), расторжения договоров о создании приёмной семьи.

На территории Кольчугинского района проживает 207 детей из числа сирот и оставшихся без попечения родителей, 102 из которых проживают в замещающих семьях, 104 – проживают в ДДИ, 1 ребёнок находится на государственном обеспечении в Кольчугинском политехническом колледже.

59 несовершеннолетних из числа детей-сирот и детей, оставшихся без попечения родителей, проживает в 47 семьях опекунов, 43 приёмных ребёнка проживают в 28 приёмных семьях.

Адаптация детей, проживающих в замещающих семьях, проходит достаточно успешно. Но имеет место случай отстранения опекуна от исполнения обязанностей. В течение 1 полугодия было зарегистрировано 2 случая расторжения договора о приёмной семье.

На территории Кольчугинского района за первое полугодие 2019 года выявлено 4 несовершеннолетних, имеющих статус детей-сирот и детей, оставшихся без попечения родителей, 3 из них переданы в замещающие семьи.

На 01.07.2019 7 зафиксировано 9 обращений в Кольчугинский городской суд по вопросу лишения (ограничения) родителей родительских прав, в том числе, одного из родителей – 5 обращений, по 2 обращениям иски отозваны.

За 1 полугодие 2019 года управлением образования приобретено 3 квартиры

5 квартир, из числа ранее приобретённых, распределены лицам из числа детей-сирот и детей, оставшихся без попечения родителей.

Глава администрации района

М.Ю. Барашенков

Оглавление

Общая оценка социально-экономической ситуации в Кольчугинском районе	1
Общая экономическая ситуация	2
Промышленность	2
Развитие агропромышленного комплекса	4
Развитие строительного комплекса	4
Потребительский рынок	5
Инвестиционная деятельность	7
Цены	9
Финансы	14
Малый бизнес	
Уровень жизни населения	16
Рынок труда	17
Демографическая ситуация	18
Бюджетная система Кольчугинского района	19
Образование	21